

VNE S.p.A.

Bilancio consolidato al 31 dicembre 2023
Relazione della società di revisione indipendente
ai sensi dell' art. 14 del D.Lgs. 27 gennaio 2010, n. 39

Relazione della società di revisione indipendente ai sensi dell'art. 14 del D.Lgs. 27 gennaio 2010, n. 39

Agli Azionisti della
VNE S.p.A.

Relazione sulla revisione contabile del bilancio consolidato

Giudizio

Abbiamo svolto la revisione contabile del bilancio consolidato del Gruppo VNE (il Gruppo) costituito dallo stato patrimoniale al 31 dicembre 2023, dal conto economico, dal rendiconto finanziario per l'esercizio chiuso a tale data e dalla nota integrativa.

A nostro giudizio, il bilancio consolidato fornisce una rappresentazione veritiera e corretta della situazione patrimoniale e finanziaria del Gruppo al 31 dicembre 2023, del risultato economico e dei flussi di cassa per l'esercizio chiuso a tale data in conformità alle norme italiane che ne disciplinano i criteri di redazione.

Elementi alla base del giudizio

Abbiamo svolto la revisione contabile in conformità ai principi di revisione internazionali (ISA Italia). Le nostre responsabilità ai sensi di tali principi sono ulteriormente descritte nella sezione *Responsabilità della società di revisione per la revisione contabile del bilancio consolidato* della presente relazione. Siamo indipendenti rispetto al Gruppo in conformità alle norme e ai principi in materia di etica e di indipendenza applicabili nell'ordinamento italiano alla revisione contabile del bilancio. Riteniamo di aver acquisito elementi probativi sufficienti ed appropriati su cui basare il nostro giudizio.

Responsabilità degli Amministratori e del collegio sindacale per il bilancio consolidato

Gli Amministratori sono responsabili per la redazione del bilancio consolidato che fornisca una rappresentazione veritiera e corretta in conformità alle norme italiane che ne disciplinano i criteri di redazione e, nei termini previsti dalla legge, per quella parte del controllo interno dallo stesso ritenuta necessaria per consentire la redazione di un bilancio che non contenga errori significativi dovuti a frodi o a comportamenti o eventi non intenzionali.

Gli Amministratori sono responsabili per la valutazione della capacità del Gruppo di continuare ad operare come un'entità in funzionamento e, nella redazione del bilancio consolidato, per l'appropriatezza dell'utilizzo del presupposto della continuità aziendale, nonché per una adeguata informativa in materia. Gli Amministratori utilizzano il presupposto della continuità aziendale nella redazione del bilancio consolidato a meno che abbia valutato che sussistono le condizioni per la liquidazione della capogruppo VNE S.p.A. o per l'interruzione dell'attività o non abbia alternative realistiche a tali scelte.

Il collegio sindacale ha la responsabilità della vigilanza, nei termini previsti dalla legge, sul processo di predisposizione dell'informativa finanziaria del Gruppo.

Responsabilità della società di revisione per la revisione contabile del bilancio consolidato

I nostri obiettivi sono l'acquisizione di una ragionevole sicurezza che il bilancio consolidato nel suo complesso non contenga errori significativi, dovuti a frodi o a comportamenti o eventi non intenzionali, e l'emissione di una relazione di revisione che includa il nostro giudizio. Per ragionevole sicurezza si intende un livello elevato di sicurezza che, tuttavia, non fornisce la garanzia che una revisione contabile svolta in conformità ai principi di revisione internazionali (ISA Italia) individui sempre un errore significativo, qualora esistente. Gli errori possono derivare da frodi o da comportamenti o eventi non intenzionali e sono considerati significativi qualora ci si possa ragionevolmente attendere che essi, singolarmente o nel loro insieme, siano in grado di influenzare le decisioni economiche degli utilizzatori prese sulla base del bilancio consolidato.

Nell'ambito della revisione contabile svolta in conformità ai principi di revisione internazionali (ISA Italia), abbiamo esercitato il giudizio professionale e abbiamo mantenuto lo scetticismo professionale per tutta la durata della revisione contabile. Inoltre:

- abbiamo identificato e valutato i rischi di errori significativi nel bilancio consolidato, dovuti a frodi o a comportamenti o eventi non intenzionali; abbiamo definito e svolto procedure di revisione in risposta a tali rischi; abbiamo acquisito elementi probativi sufficienti ed appropriati su cui basare il nostro giudizio. Il rischio di non individuare un errore significativo dovuto a frodi è più elevato rispetto al rischio di non individuare un errore significativo derivante da comportamenti o eventi non intenzionali, poiché la frode può implicare l'esistenza di collusioni, falsificazioni, omissioni intenzionali, rappresentazioni fuorvianti o forzature del controllo interno;
- abbiamo acquisito una comprensione del controllo interno rilevante ai fini della revisione contabile allo scopo di definire procedure di revisione appropriate nelle circostanze e non per esprimere un giudizio sull'efficacia del controllo interno del Gruppo;
- abbiamo valutato l'appropriatezza dei principi contabili utilizzati nonché la ragionevolezza delle stime contabili effettuate dagli amministratori, inclusa la relativa informativa;
- siamo giunti ad una conclusione sull'appropriatezza dell'utilizzo da parte degli amministratori del presupposto della continuità aziendale e, in base agli elementi probativi acquisiti, sull'eventuale esistenza di una incertezza significativa riguardo a eventi o circostanze che possono far sorgere dubbi significativi sulla capacità del Gruppo di continuare ad operare come un'entità in funzionamento. In presenza di un'incertezza significativa, siamo tenuti a richiamare l'attenzione nella relazione di revisione sulla relativa informativa di bilancio ovvero, qualora tale informativa sia inadeguata, a riflettere tale circostanza nella formulazione del nostro giudizio. Le nostre conclusioni sono basate sugli elementi probativi acquisiti fino alla data della presente relazione. Tuttavia, eventi o circostanze successivi possono comportare che il Gruppo cessi di operare come un'entità in funzionamento;
- abbiamo valutato la presentazione, la struttura e il contenuto del bilancio consolidato nel suo complesso, inclusa l'informativa, e se il bilancio consolidato rappresenti le operazioni e gli eventi sottostanti in modo da fornire una corretta rappresentazione;
- abbiamo acquisito elementi probativi sufficienti e appropriati sulle informazioni finanziarie delle imprese o delle differenti attività economiche svolte all'interno del Gruppo per esprimere un giudizio sul bilancio consolidato. Siamo responsabili della direzione, della supervisione e dello svolgimento dell'incarico di revisione contabile del Gruppo. Siamo gli unici responsabili del giudizio di revisione sul bilancio consolidato.

Abbiamo comunicato ai responsabili delle attività di governance, identificati ad un livello appropriato come richiesto dagli ISA Italia, tra gli altri aspetti, la portata e la tempistica pianificate per la revisione contabile e i risultati significativi emersi, incluse le eventuali carenze significative nel controllo interno identificate nel corso della revisione contabile.

Relazione su altre disposizioni di legge e regolamentari

Giudizio ai sensi dell'art. 14, comma 2, lettera e), del D.Lgs. 39/10

Gli Amministratori della VNE S.p.A. sono responsabili per la predisposizione della relazione sulla gestione del Gruppo VNE al 31 dicembre 2023, incluse la sua coerenza con il relativo bilancio consolidato e la sua conformità alle norme di legge.

Abbiamo svolto le procedure indicate nel principio di revisione (SA Italia) n. 720B al fine di esprimere un giudizio sulla coerenza della relazione sulla gestione con il bilancio consolidato del Gruppo VNE al 31 dicembre 2023 e sulla conformità della stessa alle norme di legge, nonché di rilasciare una dichiarazione su eventuali errori significativi.

A nostro giudizio, la relazione sulla gestione è coerente con il bilancio consolidato del Gruppo VNE al 31 dicembre 2023 ed è redatta in conformità alle norme di legge.

Con riferimento alla dichiarazione di cui all'art. 14, co. 2, lettera e), del D.Lgs. 39/10, rilasciata sulla base delle conoscenze e della comprensione dell'impresa e del relativo contesto acquisite nel corso dell'attività di revisione, non abbiamo nulla da riportare.

Milano, 30 aprile 2024

Audirevi S.p.A.



Alfonso Laratta
Socio

**RELAZIONE DEL CONSOLIDATO DI
VNE S.p.A.
AL 31 DICEMBRE 2023**



Sommario

A.	VNE S.p.A.....	5
1.	Premessa.....	6
2.	Struttura societaria	7
3.	Organi sociali.....	8
4.	VNE S.p.A. in Borsa	9
5.	Presentazione di VNE S.p.A.....	10
B.	RELAZIONE SULLA GESTIONE.....	21
1.	Andamento della gestione,prevedibile evoluzione e continuità aziendale di VNE S.p.A.....	22
2.	Principali accadimenti avvenuti successivamente al 31 dicembre 2023.....	24
3.	Andamento economico e finanziario consolidato di VNE S.p.A.	24
4.	Altre informazioni.....	33
C.	BILANCIO CONSOLIDATO DI VNE S.p.A. AL 31 DICEMBRE 2023.....	38
1.	Prospetti del bilancio consolidato di VNE S.p.A. al 31 dicembre 2023.....	39
2.	Note esplicative al bilancio consolidato.....	44
3.	Relazione della Società di Revisione sul Bilancio Consolidato.....	79

VNE S.p.A.

Capitale sociale: € 11.935.762,50

Sede legale: via Biagioni n. 371 – 55047 – Seravezza (LU), frazione: Querceta.

Numero REA LU - 229070

Partita IVA e Codice Fiscale: 02480140462

Forma giuridica: società per azioni

Settore di attività prevalente (ATECO): 28.29.1

Società con socio unico: no

Società sottoposta ad altrui attività di direzione e coordinamento: no

Appartenenza a un gruppo: si

A. VNE S.p.A.

1. Premessa

Signori soci,

A corredo del bilancio di esercizio consolidato relativo al periodo chiuso al 31/12/2023, composto da Stato Patrimoniale, Conto Economico, Rendiconto finanziario e Nota integrativa del gruppo VNE S.p.A. (di seguito la "Società" o "VNE"), nel quale è stato conseguito un valore della produzione di Euro 13.371.618¹ e una perdita di esercizio dopo le imposte di Euro 1.078.918, forniamo la presente Relazione sulla gestione, redatta ai sensi dell'art. 2428 del Codice Civile, con l'obiettivo di rendere un quadro informativo fedele, equilibrato ed esauriente in merito alla situazione della società, all'andamento ed al risultato della gestione, nonché alle attività svolte dalla società nell'esercizio; vengono altresì fornite le informazioni sui rischi a cui la Società è esposta.

RinviandoVi, ad integrazione della Nota Integrativa al bilancio d'esercizio per ciò che concerne le esplicitazioni dei dati numerici risultanti dallo Stato Patrimoniale, dal Conto Economico e dal Rendiconto finanziario, in questa sede vogliamo relazionarVi sulla gestione della Società, con riferimento all'esercizio chiuso al 31 dicembre 2023.

Ai sensi dell'art. 2428 Codice civile si segnala che l'attività viene svolta nella sede di Querceta di Seravezza (LU). Sotto il profilo giuridico la società VNE controlla direttamente le società V.N.E. Renting s.r.l., V.N.E. Service s.r.l., VNE Espana scm s.l. e VNE Colombia s.a.s..

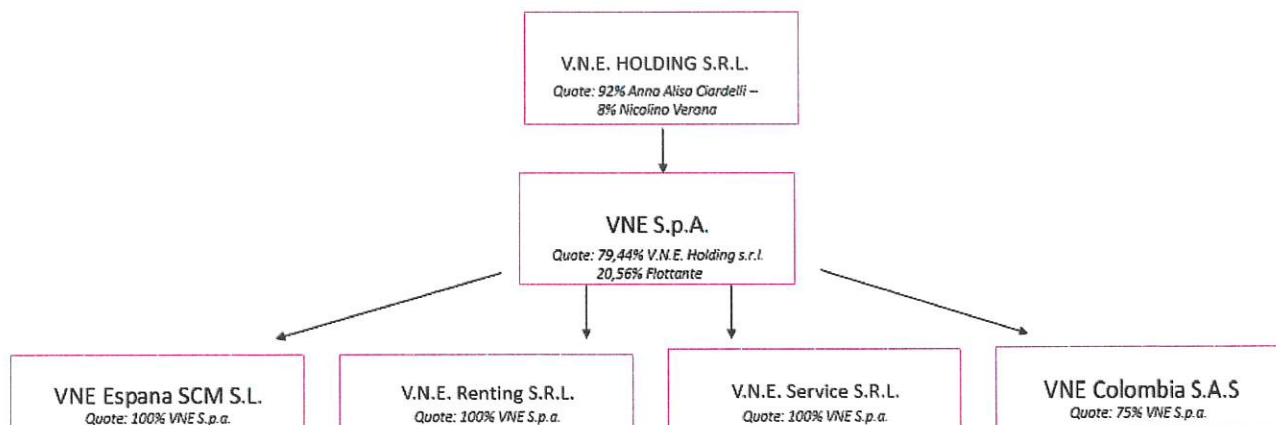
¹ Valore della produzione coerente con la riclassificazione del bilancio in IV direttiva

2. Struttura societaria

VNE è oggi a capo di un gruppo internazionale riconducibile ad Anna Alisa Ciardelli (madre di Lorenzo e moglie di Nicolino Verona), titolare del 92% del capitale sociale di V.N.E Holding s.r.l. che, a seguito della fusione per incorporazione della controllante diretta V.N.E. Global s.r.l. e della L.N. s.r.l. (società immobiliare riconducibile alla famiglia Ciardelli/Verona) detiene il 79,44% di diritti di voto e il 75,55% delle azioni ordinarie di VNE S.p.A.

Quest'ultima detiene, a sua volta, il 100% del capitale di V.N.E. Service S.r.l., V.N.E. Renting S.r.l., VNE Espana scm s.l. e il 75% di VNE Colombia s.a.s.

Di seguito si riepiloga in forma grafica le diverse entità della Società



3. Organi sociali

Di seguito la composizione degli organi sociali.

CONSIGLIO DI AMMINISTRAZIONE

*Presidente e Amministratore
Delegato*

Lorenzo Verona

Consigliere

Nicolino Verona

Consigliere Indipendente

Maurizio Baldassarini

COLLEGIO SINDACALE

Presidente

Mariapia Marsico

Sindaci Effettivi

Fabrizio Bevilacqua/Gianpaolo Soreca

Sindaci Supplenti

Andrea Biagini/Gabriele Daprato

SOCIETA' DI REVISIONE

Audirevi S.p.a.



Euronext Growth Advisor

Envent Italia Sim S.p.A

Il Consiglio di Amministrazione ha l'attuale composizione a partire dalla riunione del Consiglio di Amministrazione tenutasi in data 13 luglio 2023.

4. VNE S.p.A. in Borsa

VNE S.p.A. è quotata a Piazza Affari dal 2 Agosto 2023 sul mercato Euronext Growth Milan ("EGM").

Euronext Growth Milan è il mercato di Borsa Italiana, dedicato alle PMI, che consente un accesso ai mercati azionari con un processo di quotazione semplificato con un numero delle emittenti in costante aumento.

Dal primo giorno di quotazione, 2 agosto 2023, il titolo ha toccato un valore minimo di 2,42 euro e un valore massimo di 5,08 euro. Alla data di redazione del presente documento (29.04.24) il titolo si attesta su un valore di circa 2,50 euro.

Di seguito si espone la dinamica relativa ai volumi e all'andamento del titolo dal primo giorno di quotazione al 05.04.2024².



² Grafico elaborato da: <https://it.finance.yahoo.com/chart/VNE.MI>

5. Presentazione di VNE S.p.A.

Fondata a Querceta nel 1977 da Nicolino Verona, VNE realizza tecnologia ed apparecchi per la gestione di banconote, monete e più in generale di pagamenti e transazioni tramite sistemi cash e cashless, offrendo un'ampia gamma di prodotti su misura e vantando una produzione di circa 3.000 macchine all'anno.

VNE progetta, campiona e assembla internamente tutte le sue Macchine, curando la progettazione di tutte le componenti: dal software all'hardware, fino alla struttura meccanica, grazie ad un team di circa 15 specialisti composto da programmatori, ingegneri e tecnici specializzati, integrando le proprie Macchine alla maggior parte dei software gestionali dei clienti. Ad oggi sono presenti oltre 65 dipendenti, sono state installate oltre n. 100.000 Macchine, a servizio di più di n. 5.000 clienti, in oltre 20 paesi a livello mondiale (alcuni di essi extra-europei).

VNE si occupa principalmente della produzione e commercializzazione all'ingrosso delle Macchine, nonché della gestione della Piattaforma e della manutenzione delle Macchine, mentre le sue partecipate sono specializzate in attività specifiche. V.N.E. Renting è dedicata all'attività di noleggio delle Macchine, V.N.E. Service presta prevalentemente i servizi connessi ai pagamenti tramite bollettini, ricariche telefoniche e fees sulle transazioni.

VNE ha due partecipate per sviluppare i mercati esteri, non consolidate nel bilancio d'esercizio, con sede legale in Spagna e in Colombia (rispettivamente, VNE Espana e VNE Colombia), le quali rafforzano la posizione competitiva della società in Spagna, che unitamente al Regno Unito e alla Francia, rappresenta uno dei principali paesi esteri per fatturato in cui è presente VNE. Attualmente VNE Colombia non ha prodotto ricavi, ma si ritiene comunque che tale società rappresenti un punto di partenza per consentire, in un futuro prossimo, di espandere maggiormente e rafforzare la posizione della società nel mercato latino-americano. Sia VNE Espana che VNE Colombia non rientrano nel consolidamento in quanto non ritenute rilevanti.

L'attività di VNE è caratterizzata da una certa stagionalità, in quanto la Società partecipa regolarmente a importanti fiere dedicate ai principali player del settore di riferimento, che si tengono di solito nei primi tre o quattro mesi dell'anno. Le fiere rappresentano importanti occasioni di sviluppo e di crescita, in quanto la Società prende contatti con nuovi potenziali prospects e consolida i rapporti con i clienti già acquisiti. La ricezione degli ordini è preceduta da una fase di trattative e

negoiazioni con i clienti che generalmente si svolgono successivamente al periodo fieristico. Pertanto, gli ordini si concentrano tendenzialmente nella seconda parte dell'anno, a seguito dei quali viene avviata la produzione delle Macchine richieste. L'attività produttiva tende, comunque, a coprire in maniera omogenea l'intera annualità e non si concentra esclusivamente in alcuni mesi dell'anno.

Le Macchine VNE centralizzano in un unico device, compatibile con i principali sistemi gestionali, molteplici funzioni di pagamento che oggi richiedono sistemi hardware e software differenti, es. pagamenti di bollette, multe, ticket di vincite, ordinazione e acquisto di prodotti.

La Società garantisce manutenzione e assistenza tecnica qualificata e immediata ovunque sulle proprie Macchine mediante un servizio da remoto particolarmente efficiente e tempestivo. Grazie alla Piattaforma, infatti, è possibile monitorare in tempo reale l'attività di ogni Macchina, risolvendo in tempi celeri eventuali problematiche e prestando la dovuta assistenza ove richiesto. I Servizi forniscono inoltre al cliente statistiche utili per la pianificazione e il controllo delle vendite.

VNE è attiva nel Mercato dei sistemi di pagamento e di self-checkout (casche automatiche), nel quale, grazie alla sua pluriennale esperienza sul campo, rappresenta uno dei maggiori produttori nel mercato europeo di casche automatiche nonché di strumenti di pagamento sia cashless, sia cash-based. I Prodotti VNE sono destinati a una platea di destinatari che spaziano dalle grandi catene Retail alle grandi concessionarie attive nel settore Gaming.

Per Retail si intende, nella prospettiva di VNE, l'attività dei self check-out systems offerta a tutte le attività aperte al pubblico in cui si effettuano pagamenti (quali bar, ristoranti, macellerie, panetterie, locali notturni). In questo settore, VNE opera a livello internazionale con clienti che spaziano dal grande/medio Retail, mentre in Italia, la Società serve più di 95.000 punti vendita.

VNE fornisce i propri prodotti anche nell'ambito Gaming, dove vi è necessità di cambiare banconote ed incassare le vincite, in collaborazione con le grandi concessionarie del gioco italiano e numerosi punti gioco (quali sale da gioco, bingo e sale scommesse), sempre nel rispetto della normativa di accesso al gambling, dell'identificazione del cliente e dei pagamenti.

La Società infatti non produce, né distribuisce strumenti di gioco (quali ad esempio slot machines), bensì strumenti di gestione dei pagamenti che garantiscono automaticamente il rispetto delle norme in materia di gioco. Con riferimento a

queste ultime attività, VNE offre i propri Prodotti a tutti quei punti in cui è necessario operare con conti gioco, oppure cambiare banconote per incassare vincite, come sale gioco e sale scommesse.

VNE opera stabilmente anche all'estero, principalmente in Spagna, Portogallo, Francia, Germania e Regno Unito, trattandosi di un mercato mondiale con esigenze molto simili anche tra paesi ed aree geografiche molto diverse tra di loro. I canali di vendita della Società per l'estero sono distributori localizzati, ma anche importatori interessati a sviluppare un proprio network di vendita e di assistenza.

Principali prodotti e servizi

VNE fornisce servizi di pagamento sul punto vendita, attraverso un'ampia gamma di Prodotti installati direttamente presso il cliente, tra i quali si annoverano: cambia monete, cambia banconote, terminali di pagamento, casse automatiche, prodotti back office, accessori di rinforzo meccanico e sistemi elettronici aggiuntivi volti a garantire maggiore controllo e sicurezza delle macchine.

I Prodotti della Società sono soluzioni "plug-and-play", che si interfacciano automaticamente con i sistemi gestionali delle attività in cui vengono installate, permettendo l'erogazione con un unico device di molteplici servizi di pagamento: pagamenti cash, e-wallet, dispositivi elettronici, carte di credito, utenze, multe, MAV, ricariche, deposito & prelievo di denaro da carte di debito prepagate; manutenzione, assistenza, reportistica e controllo da remoto per mezzo di VPN dedicata;

verifica automatica della normativa antiriciclaggio e di quella sui pagamenti.

Acquistando uno dei Servizi di VNE, per l'esercente è possibile ottenere l'accesso da remoto e in questo modo visualizzare tutte le Macchine di sua proprietà, connesse alla Piattaforma. Una volta effettuato il collegamento, sarà possibile visualizzare le Macchine sull'apposito portale. Grazie al meccanismo di plug and play, le Macchine si connettono automaticamente ai software gestionali dell'esercente, permettendo l'elaborazione di report sull'attività svolta. Inoltre, la struttura piramidale conferita al software della Macchina permette di modulare diversi livelli di accesso ai singoli utenti, anche limitandone l'operatività ove necessario.

Le Macchine presentano una ampia gamma di diversificazione, basata sulla componentistica utilizzata, per poter offrire al mercato il giusto prodotto in base al tipo di attività in cui viene installato.

Nel corso del 2023 la Società è riuscita a realizzare ben 26 nuovi modelli di macchine self checkout destinate al mercato del retail nazionale ed internazionale, attraverso le quali i clienti possono pagare e ricevere il resto direttamente alla macchina e non per mezzo di un operatore. Tramite la piattaforma multiservizi di VNE, si connettono con i vari software gestionali degli esercizi dove vengono ubicate e scambiano una serie di informazioni che garantiscono l'incasso certo e sicuro dell'importo che il cliente finale deve pagare all'esercente dopo l'acquisto di un prodotto o di un servizio.

In tale maniera, con una gamma di prodotti così ampia, VNE ha cercato di soddisfare le varie esigenze del mercato sia in termini di prestazioni del prodotto (velocità, capacità di gestione delle transazioni, quantità numerica delle stesse in un delta di tempo specifico), che in termini di dimensioni del prodotto.

Per poter incontrare e soddisfare tutte queste diverse esigenze del mercato retail, la Società ha sviluppato questi modelli con una modalità modulare, ossia separando le periferiche per la gestione delle banconote da quelle dedite alla gestione delle monete potendo quindi realizzare tutta una serie di combinazioni di prodotto finito che possano svilupparsi in maniera verticale, orizzontale, da incastro oppure una combinazione di tutte queste opportunità di installazione.

Questo modus operandi è una unicità che sta differenziando i prodotti a marchio VNE dalla concorrenza sia nel mercato domestico che in quello internazionale.

Di seguito, si riporta una descrizione analitica delle nuove macchine retail più richieste e più vendute:

RETAIL – CASSE AUTOMATICHE:

S2 accetta tutte le banconote con inserimento a pacchetto e dà resto con 4 tipi di banconote erogandole a pacchetto.

M8 accetta tutte le monete introducibili simultaneamente anche di tagli misti e dà resto con tutte le monete simultaneamente in tagli misti.



Punti di forza S2:

- ✓ Cassa automatica rapida e capiente per la gestione di pagamenti in banconote;
- ✓ Abbinabile al modulo per la gestione di pagamenti in monete;
- ✓ operazioni rapide ed efficienti;
- ✓ L'operazione di conta e chiusura di cassa è immediata;
- ✓ La cassa è controllabile da remoto e accessibile previo riconoscimento;
- ✓ Rispetta le norme di igiene in caso di vendita di alimenti e bevande;

Punti di forza M8:

- ✓ Cassa automatica rapida e capiente per la gestione di pagamenti in monete;
- ✓ Abbinabile al modulo per la gestione di pagamenti in banconote;
- ✓ operazioni rapide ed efficienti;
- ✓ L'operazione di conta e chiusura di cassa è immediata;
- ✓ La cassa è controllabile da remoto e accessibile previo riconoscimento;
- ✓ Rispetta le norme di igiene in caso di vendita di alimenti e bevande;

S3 accetta tutte le banconote con inserimento a pacchetto e dà resto con 6 tipi di banconote erogandole a pacchetto.

MIX8 accetta tutte le monete introducibili simultaneamente anche di tagli misti e dà resto con tutte le monete simultaneamente in tagli misti.



Punti di forza S3:

- ✓ Cassa automatica rapida e capiente per la gestione di pagamenti in banconote;
- ✓ Abbinabile al modulo per la gestione di pagamenti in monete;
- ✓ operazioni rapide ed efficienti;
- ✓ L'operazione di conta e chiusura di cassa è immediata;
- ✓ La cassa è controllabile da remoto e accessibile previo riconoscimento;
- ✓ Rispetta le norme di igiene in caso di vendita di alimenti e bevande;

Punti di forza MIX8:

- ✓ Cassa automatica rapida e capiente per la gestione di pagamenti in monete;
- ✓ Abbinabile al modulo per la gestione di pagamenti in banconote;
- ✓ operazioni rapide ed efficienti;
- ✓ L'operazione di conta e chiusura di cassa è immediata;
- ✓ La cassa è controllabile da remoto e accessibile previo riconoscimento;
- ✓ Rispetta le norme di igiene in caso di vendita di alimenti e bevande;

4BSpray accetta tutte le banconote con inserimento uno ad uno e dà resto fino a 4 denominazioni erogandole a pacchetto (fino a 10 banconote).

ASA8 accetta tutte le monete introducibili simultaneamente anche di tagli misti e dà resto con tutte le monete simultaneamente in tagli misti.



Punti di forza 4BSPRAY:

- ✓ Cassa automatica rapida e capiente per la gestione di pagamenti in banconote;
- ✓ Abbinabile al modulo per la gestione di pagamenti in monete;
- ✓ operazioni rapide ed efficienti;
- ✓ L'operazione di conta e chiusura di cassa è immediata;
- ✓ La cassa è controllabile da remoto e accessibile previo riconoscimento;
- ✓ Rispetta le norme di igiene in caso di vendita di alimenti e bevande;

Punti di forza ASA8:

- ✓ Cassa automatica rapida e capiente per la gestione di pagamenti in monete;
- ✓ Abbinabile al modulo per la gestione di pagamenti in banconote;
- ✓ operazioni rapide ed efficienti;
- ✓ L'operazione di conta e chiusura di cassa è immediata;
- ✓ La cassa è controllabile da remoto e accessibile previo riconoscimento;
- ✓ Rispetta le norme di igiene in caso di vendita di alimenti e bevande;

S-Pay è ideata per essere posizionata sottobanco con base a terra. Accetta tutte le banconote con inserimento a pacchetto e dà resto con 6 tipi di banconote erogandole a pacchetto.

ASA8V accetta tutte le monete introducibili simultaneamente anche di tagli misti e dà resto con tutte le monete simultaneamente in tagli misti.



Punti di forza S-PAY:

- ✓ Cassa automatica rapida e capiente per la gestione di pagamenti in banconote;
- ✓ Abbinabile al modulo per la gestione di pagamenti in monete;
- ✓ operazioni rapide ed efficienti;
- ✓ L'operazione di conta e chiusura di cassa è immediata;
- ✓ La cassa è controllabile da remoto e accessibile previo riconoscimento;
- ✓ Rispetta le norme di igiene in caso di vendita di alimenti e bevande;

Punti di forza ASA8V:

- ✓ Cassa automatica rapida e capiente per la gestione di pagamenti in monete;
- ✓ Abbinabile al modulo per la gestione di pagamenti in banconote;
- ✓ operazioni rapide ed efficienti;
- ✓ L'operazione di conta e chiusura di cassa è immediata;
- ✓ La cassa è controllabile da remoto e accessibile previo riconoscimento;
- ✓ Rispetta le norme di igiene in caso di vendita di alimenti e bevande;

CAMBIA MONETE E CAMBIA BANCONOTE:


KingKo: si tratta di Macchine che, oltre alla tradizionale funzione di cambiamonete, accettano monete e le cambiano in banconote ed accettano banconote per cambiarle in tagli diversi. In aggiunta, il nuovo modello prevede altresì la funzione di gestione del carico e scarico di conti gioco. Nel servizio dedicato al gioco on line, rende l'operazione di riconoscimento dell'utente ed il carico e prelievo dal proprio conto gioco compliant con la normativa vigente. La Macchina può essere gestita e controllata da remoto dall'utente per mezzo di una semplice App installando l'apposito kit remoto che fornisce dati riguardanti stato, giacenze ed invia alert preimpostati di informazioni desiderate. Inoltre, mediante il sistema GPS, in caso di rimozione non volontaria dall'ubicazione scelta, è possibile monitorare in tempo reale il tragitto percorso.



Punti di forza:

- cambia-banconote capiente adatto ad ogni tipo di attività;
- il denaro contante è sempre al sicuro grazie alle funzioni antirapina;
- controllabile da remoto;
- l'operazione di conta e chiusura di cassa è immediata;
- possibilità di dialogo con il gestionale dell'esercente.

Token Change: è una macchina cambiamonete e cambiagettoni blindata, sicura ed affidabile. Monta una gettoniera in entrata che consente alla macchina anche il cambio di monete in gettoni e banconote in gettoni con resto in monete. Può anche accettare monete per erogare gettoni o monete di taglio diverso da quelle introdotte.




Punti di forza:

- Cambia gettoni di grande capienza e dalle piccole dimensioni;
- il denaro contante è sempre al sicuro grazie alle funzioni antirapina;
- riconoscimento dell'operatore, il personale si identifica per accedere alla macchina;
- veloce e facile da usare;
- controllabile da remoto;
- le operazioni di refill, conta e chiusura di cassa sono immediate.

TERMINALI DI PAGAMENTO:


Centower: macchine per Sale e Casinò, in grado di gestire ticket in ingresso e in uscita, carte giocatore, cambio valuta, con funzione di bill breaker e cambio di monete e gettoni. Possono essere integrate con qualsiasi piattaforma e sistema gestionale.



Punti di forza:

- cambia ticket di grande capienza adatto a grandi sale e casinò;
- elegante e facile da usare grazie al suo monitor curvo da 43";
- configurabile in base alle necessità del cliente;
- possibilità di scelta dei tagli da cambiare
- funzioni antirapina e controllabile da remoto;
- l'operazione di conta e chiusura di cassa è immediata ed accessibile previo riconoscimento.

Logiko: macchine per Sale e Casinò, gestiscono ticket in ingresso e in uscita, carte giocatore, cambio valuta, con funzione di bill breaker e cambio di monete e gettoni. Gestisce 4 hopper a singola moneta in modo da poter pagare il ticket fino al centesimo di Euro ed è in grado di erogare fino a 5 tagli di banconote per una capienza totale di circa 2500 banconote.



Punti di forza:

- cambia ticket capiente dalle piccole dimensioni;
- configurabile in base alle necessità;
- può gestire voucher;
- possibilità di scelta dei tagli da cambiare;
- funzioni antirapina e controllabile da remoto;
- l'operazione di conta e chiusura di cassa è immediata ed accessibile previo riconoscimento.

Fattori distintivi di VNE

Gli elementi che maggiormente connotano la posizione competitiva attuale e il potenziale di crescita di VNE sono identificabili nei seguenti punti di forza.

Network di distribuzione consolidato negli anni

La Società è attiva dalla seconda metà degli anni '70 e, ad oggi, può contare su un consolidato network di distribuzione diversificato a seconda delle caratteristiche del Mercato, tenendo anche in considerazione della domanda e dell'offerta in ciascuna area geografica di riferimento;

Rapporti con i Partner

La Società ha sviluppato importanti rapporti di partnership con rilevanti operatori del settore tecnologico e digitale, grazie ai quali può rafforzare ed espandere ulteriormente la propria posizione e la propria immagine;

Diversificazione

L'ampia offerta di Macchine e Servizi (che ad oggi vanta oltre 50 modelli sul Mercato) consente agevolmente di raggiungere e soddisfare le esigenze della clientela, grazie a Macchine versatili, standardizzate e facilmente personalizzabili in funzione delle specifiche richieste dal consumatore finale. Le Macchine presentano una vasta gamma di diversificazione, basata sulla componentistica, per poter offrire al mercato la giusta Macchina a seconda del tipo di attività in cui viene installata.

Tecnologia in house

Tanto la fase di progettazione, quanto quella di ingegnerizzazione delle Macchine e della Piattaforma avvengono completamente in-house, consentendo una rapida crescita del business. Inoltre, VNE ingegnerizza le Macchine in modo da renderle facilmente customizzabili a seconda delle esigenze del cliente finale. VNE è in grado di sviluppare su ogni Prodotto molte varianti in tempi brevissimi su specifiche dettate dal cliente finale.

Semplificazione

Le Macchine centralizzano in un unico device, compatibile con i principali sistemi gestionali, molteplici funzioni di pagamento che oggi richiedono sistemi hardware e software differenti, es. pagamenti di scontrini, bollette, multe, ticket di vincite, ordinazione e acquisto di prodotti. In particolare, le Macchine erogano pagamenti elettronici in tutto il mondo tramite la Piattaforma che garantisce a VNE di non dovere omologare i devices e trovare accordi con i singoli acquirers, cioè le società

finanziarie che gestiscono i pagamenti effettuati mediante carte di credito internazionali, movimentando denaro elettronico da un conto corrente all'altro;

Law compliance

Le Macchine garantiscono in maniera automatizzata il rispetto delle norme vigenti in materia di pagamenti cash e cashless, in particolare relativamente agli importi transati, alla tracciabilità dei flussi, all'identificazione certa degli operatori, ed alla normativa antiriciclaggio.

B.RELAZIONE SULLA GESTIONE

1. Andamento della gestione, prevedibile evoluzione e continuità aziendale di VNE S.p.A.

Andamento del 2023

I risultati del conto economico consolidato del 2023 registrano un **valore della produzione** (di seguito anche "VdP") di Euro 13.371.618³, un **EBITDA** positivo per Euro 1.091.487, l'8,2% del VdP e una **perdita di esercizio** per Euro 1.078.918 dopo le Imposte.

Tale risultato è influenzato da alcune problematiche emerse nel corso dell'anno che hanno rallentato la vendita delle macchine.

In particolare, abbiamo dovuto rinunciare a degli ordini nel segmento gaming per i ritardi causati nell'approvvigionamento di alcuni componenti acquistati in Giappone. Sempre nel segmento gaming, una nota di ADM (agenzia delle dogane e dei monopoli) del mese di aprile, ha generato una situazione di incertezza per l'interpretazione sulla liceità nell'utilizzo da parte dei consumatori delle macchine automatiche per il carico e lo scarico del conto gioco. Tale incertezza, in attesa dei chiarimenti necessari, ha avuto quale effetto il rinvio degli investimenti programmati dagli operatori del settore.

Nel segmento retail, oltre che per i ritardi nell'approvvigionamento di alcuni componenti, abbiamo subito uno slittamento di alcuni field test programmati in primarie catene di food retail (per problemi organizzativi dei clienti) e, in generale di un evidente rallentamento degli investimenti anche per le incertezze del quadro macroeconomico in Italia e in Europa.

Le difficoltà riscontrate nella vendita dei prodotti non ha rallentato l'attività di sviluppo delle soluzioni per il mercato retail. Nel 2023 si segnala il risultato positivo dei beta test effettuati per 26 nuove macchine che da settembre 2023 hanno ampliato la gamma delle soluzioni offerte ai clienti.

Gli importanti investimenti effettuati durante il 2023 nel segmento retail, (gamma innovativa e promozione anche internazionale presenziando in maniera diretta o indiretta a oltre 15 fiere), rendono confidenti VNE sui risultati attesi per il 2024, e segnatamente di superare come numero di macchine vendute nel retail il segmento storico del gaming.

VNE ha investito molte risorse e tempo per ampliare e potenziare la presenza commerciale in Italia e all'estero, ha partecipato a diverse fiere per esporre le

³ Valore della produzione coerente con la riclassificazione del bilancio in IV direttiva

nuove soluzioni sostenendo dei costi per circa Euro 344.809; ha inoltre investito in pubblicità e marketing una somma pari a Euro 241.482 realizzando degli spot televisivi trasmessi su rete nazionale.

Nel 2023 è proseguito, come da programma, il potenziamento della struttura organizzativa con l'assunzione di tre tecnici per potenziare l'assistenza ai clienti e due manager nel reparto vendita (uno per il mercato domestico e il secondo per il mercato internazionale).

In data 7 luglio 2023 è stato deliberato un aumento di capitale sociale a pagamento mediante emissione di n. 759.850 azioni ordinarie da liberarsi con conferimento in denaro per una somma pari a complessivi Euro 3.100.188,00.

La Società si è quotata sul mercato Euronext Growth Milan comparto di Borsa Italiana, dedicato alle PMI con forte potenziale di crescita, il 2 agosto di quest'anno. In data 4 agosto 2023 la Società, tramite la propria controllata VNE Espana, ha comunicato che si sono avverate le condizioni per dare avvio alla fase operativa relativa alla vendita, installazione e mantenimento di macchine per l'acquisto di biglietti autobus per il trasporto pubblico urbano di Granada del valore complessivo di euro 1,3 mln.

In data 28 agosto 2023 la Società ha comunicato di aver firmato direttamente e per mezzo della controllata VNE Renting, 5 nuovi contratti per la fornitura di prodotti e servizi inerenti al settore del gaming per un valore complessivo di euro 0,54 mln.

Rafforzamento della struttura patrimoniale e finanziaria: Nuove Linee di Finanziamento.

Nel corso del 2023 VNE S.p.A. ha sottoscritto due nuove linee di finanziamento.

La prima linea di credito a medio lungo termine, per una somma pari ad Euro 500.000 assistita da garanzia del Mediocredito Centrale per l'60% dell'importo, contratto siglato il 23/02/2023, con Monte dei Paschi di Siena. Il tasso d'interesse è variabile e durata 24 mesi ultima scadenza 28/02/2025.

In data 21/03/2023 è stato acceso un nuovo finanziamento per un importo pari a Euro 500.000 con Intesa SanPaolo, assistito da garanzia del Mediocredito Centrale per il 60% del totale, tasso d'interesse variabile, durata 36 mesi ultima scadenza 21/03/2026.

2. Principali accadimenti avvenuti successivamente al 31 dicembre 2023:

Si forniscono, in conformità a quanto disposto dall' art. 2427, comma 1 numero 22-quater del codice civile, le informazioni inerenti la natura e l'effetto patrimoniale, finanziario ed economico dei fatti di rilievo avvenuti dopo la chiusura dell'esercizio. Si informa che in data 27 marzo 2024 ha avuto luogo l'atto di fusione per incorporazione della controllante diretta V.N.E. Global S.r.l. e della L.N. S.r.l. (società immobiliare riconducibile alla famiglia Ciardelli/Verona) nella controllante di gruppo V.N.E. Holding S.r.l.. Come previsto dal progetto di fusione, ai sensi e per gli effetti di cui all'articolo 2504-bis del Codice civile, gli effetti giuridici, contabili, fiscali della fusione decorrono dal 01/01/2024.

In data 16 febbraio 2024 il CdA di VNE SpA ha comunicato i key performance indicator ("KPI") relativi agli ordini acquisiti a livello consolidato nel quarto trimestre (Q4) 2023, nell'esercizio 2023 e del mese di gennaio 2024.

3. Andamento economico e finanziario consolidato di VNE S.p.A.

I risultati di VNE S.p.A. nel 2023 registrano un VdP pari a Euro 13.466.393⁴; il margine operativo lordo (EBITDA) è pari a Euro 1.091.487 e il Risultato Netto è pari a Euro (1.078.918) dopo le Imposte.

L'attivo immobilizzato si incrementa di Euro 208.393 perlopiù per l'effetto della riclassificazione dei crediti verso le nostre controllate nelle immobilizzazioni finanziarie, le rimanenze del periodo si sono ridotte di un importo pari a Euro 15.541 mentre i crediti diminuiscono di Euro 1.348.494.

Quanto al passivo di stato patrimoniale, nel periodo in oggetto si riducono i fondi rischi, i debiti verso banche e gli altri debiti per una somma pari a Euro 2.506.479; la posizione finanziaria netta al 31 dicembre 2023 è pari a Euro 2.493.632, con un miglioramento di Euro 2.283.640 rispetto al 31 dicembre 2022.

⁴ Valore della produzione coerente con la riclassificazione gestionale che si differenzia dalla riclassificazione in IV direttiva per la diversa imputazione delle rimanenze.

Risultati economico-finanziari consolidati al 31 dicembre 2023:
Valori in Euro

VNE S.p.A. sintesi conto economico	31.12.23	pro forma 31-dic-22
Valore Della Produzione	13.466.393	16.353.686
EBITDA	1.091.487	2.487.222
EBIT	(719.480)	349.086
EBT	(937.791)	204.510
Risultato Netto	(1.078.918)	49.482
<hr/>		
sintesi stato patrimoniale	31.12.23	pro forma 31-dic-22
Attivo Immobilizzato	8.278.655	8.070.262
Rimanenze	3.283.722	3.299.263
Crediti	12.693.645	14.042.139
Liquidità	5.364.454	4.967.518
Totale Attivo	29.620.476	30.379.182
Patrimonio Netto	15.118.702	13.370.934
Fondi rischi e TFR	519.509	696.921
debiti verso banche	7.858.086	9.744.790
altri debiti	6.124.178	6.566.538
Totale Passivo	29.620.476	30.379.182
Posizione Finanziaria netta	(2.493.632)	(4.777.271)

L'**EBITDA** risulta pari a Euro 1.091.487 e L'**EBITDA margin** risulta pari al 8,11% sul valore della produzione. L'**EBT** risulta negativo per Euro 937.791. Tale risultato è determinato, oltre che dalle poste che impattano sull'**EBITDA** (ammortamenti per Euro 1.504.516, accantonamenti per Euro 7.200 e svalutazioni per Euro 299.251 euro) da proventi e oneri finanziari netti pari a Euro 218.311.

Il Risultato Netto è negativo per Euro 1.078.918.

L'**indebitamento finanziario netto (PFN)** è pari a Euro 2.493.632, in miglioramento di Euro 2.283.640 rispetto al 31 dicembre 2022 pro-forma.

Commento ai principali risultati economici consolidati al 31 dicembre 2023

Conto Economico VNE S.p.A. Consolidato - P&L (€)	31.12.23	31.12.22 pro forma
Ricavi delle vendite (Rv)	13.024.345	14.572.891
Produzione interna (Pi)	(15.541)	1.178.882
Altri ricavi e proventi (al netto dei componenti straordinari)	457.589	601.913
VALORE DELLA PRODUZIONE OPERATIVA (VP)	13.466.393	16.353.686
Costi esterni operativi (C-esterni)	(9.347.127)	(11.247.533)
VALORE AGGIUNTO (VA)	4.119.266	5.106.152
Costi del personale (Cp)	(2.696.250)	(2.091.546)
Oneri diversi di gestione tipici (al netto dei componenti straordinari)	(331.529)	(527.385)
COSTO DELLA PRODUZIONE OPERATIVA (CP)	(12.374.906)	(13.866.464)
MARGINE OPERATIVO LORDO (MOL o EBITDA)	1.091.487	2.487.222
Ammortamenti e Accantonamenti (Am e Ac)	(1.504.516)	(1.419.083)
accantonamenti e svalutazioni	(306.451)	(719.053)
MARGINE OPERATIVO NETTO (MON o EBIT)	-719.480	349.086
Risultato dell'area finanziaria (C)	(218.311)	(144.576)
RISULTATO CORRENTE	-937.791	204.510
RISULTATO ANTE IMPOSTE	-937.791	204.510
Imposte sul reddito	(141.127)	(155.029)
RISULTATO NETTO (RN)	-1.078.918	49.482

Ricavi

I ricavi delle vendite nel 2023 sono pari a Euro 13.024.345 (con una flessione di Euro 1.548.546 rispetto all'anno precedente) e includono Euro 8.470.000 per la vendita di macchine ai clienti (contro Euro 9.349.508 rispetto al 2022), per Euro 1.156.379 per ricavi rivenienti dai contratti di noleggio operativo (Euro 1.454.344 nel 2022), e la restante somma pari a Euro 3.397.966 per assistenza, manutenzioni e servizi vari (Euro 3.769.039 nel 2022).

Produzione interna (Pi) ricomprende la variazione dei prodotti finiti e da assemblare.

Per gli altri ricavi netti, trattasi dei contributi e di altri ricavi e proventi per la somma residua di Euro 457.589 (Euro 601.913 nel 2022).

Servizi

Nella voce servizi si evidenzia un decremento rispetto al periodo precedente pari a Euro 26.203. Il costo complessivo del 2023 include delle spese per marketing, pubblicità e fiere per Euro 344.809, oltre al costo per servizi non capitalizzati pari a

Euro 75.441 sostenuti da VNE successivamente alla quotazione sul segmento EGM di Borsa Italiana.

Personale

Il costo del personale nel 2023 è stato pari a Euro 2.696.250 con un incremento di Euro 604.704 rispetto al 2022 per le modifiche introdotte con la revisione del contratto nazionale e per le assunzioni effettuate per potenziare la struttura organizzativa.

Svalutazioni

Prudenzialmente sono state svalutate completamente le due partecipazioni estere, e segnatamente per Euro 74.000 VNE Colombia e per Euro 6.100 VNE Espana.

Causa difficoltà nell'incassare alcuni crediti in precedenza rateizzati, è stata effettuata una ulteriore svalutazione prudenziale di Euro 219.151.

Quanto alle posizioni oggetto di svalutazione, la Società ha sottoscritto degli accordi di rientro che prevedono una maggiore dilazione, nell'ottica di consentire ai clienti la chiusura delle posizioni.

Oneri diversi

Gli oneri diversi nel 2023 registrano una diminuzione pari a Euro 195.856 rispetto al 2022 (Euro 527.385 vs Euro 331.529) e includono una posta inattesa per la chiusura di un contenzioso per una somma pari a Euro 50.000 circa.

Oneri finanziari netti

VNE ha sostenuto un costo per gli interessi passivi sui finanziamenti bancari per il 2023 pari a Euro 218.311, causa il notevole aumento dei tassi sui finanziamenti in essere. Tale costo è stato in parte attenuato dai contratti derivati e da alcuni mutui a tasso fisso.

Prospetti contabili del bilancio consolidato al 31 dicembre 2023

Situazione economica consolidata

CONTO ECONOMICO

	pro-forma		Var 23-22
	31.12.2023	31.12.2022	
<i>Valori in euro</i>			
A) Valore della produzione:			
1) ricavi delle vendite e delle prestazioni;	13.024.345	14.572.891	(1.548.546)
2) variazioni delle rimanenze di prodotti finiti;	(110.316)	(488.501)	378.185
4) incrementi di immobilizzazioni;	0	467.460	(467.460)
5) altri ricavi e proventi;	457.589	601.913	(144.324)
Totale	13.371.618	15.153.763	(1.782.145)
6) per materie prime, di consumo e di merci;	(6.596.810)	(8.551.212)	1.954.402
7) per servizi;	(2.208.896)	(2.235.099)	26.203
8) per godimento di beni di terzi;	(541.421)	(461.223)	(80.198)
9) per il personale:			
a) salari e stipendi;	(1.848.693)	(1.425.081)	(423.612)
b) oneri sociali;	(575.015)	(459.445)	(115.570)
c) trattamento di fine rapporto;	(137.942)	(149.070)	11.128
e) altri costi;	(134.600)	(57.950)	(76.650)
Totale costi del personale	(2.696.250)	(2.091.546)	(604.704)
10) ammortamenti e svalutazioni:			
a) ammortamento delle immobilizzazioni immateriali;	(584.740)	(402.121)	(182.619)
b) ammortamento delle immobilizzazioni materiali;	(919.776)	(1.016.962)	97.186
d) svalutazioni dei crediti;	(219.151)	(185.637)	(33.514)
Totale ammortamenti e svalutazioni	(1.723.667)	(1.604.720)	(118.948)
11) variazioni delle rimanenze di consumo e merci;	94.775	1.199.923	(1.105.148)
12) accantonamenti per rischi;	(7.200)	0	(7.200)
13) altri accantonamenti	0	(38.811)	38.811
14) oneri diversi di gestione.	(331.529)	(527.385)	195.856
Totale Costi	(14.010.998)	(14.310.073)	299.074
Differenza tra valore e costi della produzione (A - B)	(639.380)	843.691	(1.483.071)
16) altri proventi finanziari;	67.277	20.457	
17) interessi e altri oneri finanziari;	(283.269)	(163.356)	(119.913)
17bis) utili e perdite su cambi.	(2.319)	(1.676)	(643)
Totale (15 + 16 - 17 + - 17bis).	(218.311)	(144.576)	(73.735)
18) rivalutazioni;	0	0	0
19) svalutazioni;	(80.100)	(494.605)	414.505
Totale delle rettifiche (18-19)	(80.100)	(494.605)	
Risultato prima delle imposte	(937.791)	204.510	(1.142.302)
Imposte anticipate	(56.656)	0	(56.656)
20) Imposte esercizi precedenti	2.549	0	2.549
22) imposte sul reddito dell'esercizio;	(87.020)	(155.029)	68.009
23) utile (perdite) dell'esercizio.	(1.078.918)	49.482	(1.128.400)

Situazione patrimoniale consolidata ATTIVO

STATO PATRIMONIALE	pro-forma		
	31.12.2023	31.12.2022	Var 23-22
<i>Valori in euro</i>			
B) Immobilizzazioni,			
1) costi di impianto e di ampliamento;	485.910	0	485.910
3) diritti di brevetto	3.194	92.866	(89.672)
5) avviamento;	4.208.823	4.793.180	(584.357)
6) immobilizzazioni in corso e acconti;	113.000	0	113.000
7) altre.	42.079	57.377	(15.298)
Totale immobilizzazioni immateriali;	4.853.006	4.943.423	(90.417)
II - Immobilizzazioni materiali:			
1) terreni e fabbricati;	0	0	0
2) impianti e macchinario;	102.357	14.266	88.091
3) attrezzature industriali e commerciali;	1.800.860	2.073.845	(272.985)
4) altri beni;	88.601	66.452	22.149
5) immobilizzazioni in corso e acconti.	12.750	0	12.750
Totale immobilizzazioni materiali;	2.004.568	2.154.563	(149.995)
III - Immobilizzazioni finanziarie			
1) partecipazioni in:			
a) imprese controllate;	0	80.102	(80.102)
d-bis) altre imprese;	100	100	0
2) crediti:	0	0	0
a) verso imprese controllate;	430.000	0	430.000
b) verso imprese collegate;	168.340	0	168.340
d) verso altri;	284.380	553.192	(268.812)
d) verso altri bis;	538.261	338.882	199.379
3) altri titoli;	0	0	0
Totale immobilizzazioni finanziarie	1.421.081	972.276	448.805
Totale immobilizzazioni;	8.278.655	8.070.262	208.392
C) Attivo circolante			
I - Rimanenze:			
1) materie prime, sussidiarie e di consumo;	2.911.472	2.816.697	94.775
4) prodotti finiti e merci;	372.250	482.566	(110.316)
Totale rimanenze	3.283.722	3.299.263	(15.541)
II - Crediti, con separata indicazione, degli importi esigibili oltre l'esercizio successivo:			
1) verso clienti	9.281.273	11.108.266	(1.826.992)
2) verso imprese controllate	872.589	826.237	46.352
3) verso imprese collegate	2.376	168.340	(165.964)
4) verso controllanti	178.280	2.734	175.546
5-bis) crediti tributari	1.414.875	1.237.454	177.420
5-ter) imposte anticipate	439.219	495.875	(56.656)
5-quater) verso altri	48.351	123.166	(74.815)
Totale crediti	12.236.962	13.962.071	(1.725.109)
III - Attività finanz. che non costituiscono imm.			
Totale att. Finanziarie	1.000.000	0	1.000.000
IV - Disponibilità liquide:			
1) depositi bancari e postali	4.269.053	4.895.362	(626.309)
2) assegni	2.598	0	2.598
3) danaro e valori in cassa	92.803	72.156	20.647
Totale disponibilità liquide	4.364.454	4.967.518	(603.064)
Totale attivo circolante(C)	20.885.138	22.228.852	(1.343.714)
D) Ratei e risconti,	456.683	80.067	376.616
Totale Attività	29.620.476	30.379.182	(758.707)

Situazione patrimoniale consolidata PASSIVO

Passivo	pro-forma		
	31.12.2023	31.12.2022	Var 23-22
A) Patrimonio netto:			
I - Capitale	11.935.763	11.745.800	189.963
II - Riserva da soprapprezzo delle azioni	2.910.226	0	2.910.226
III - Riserve di rivalutazione	266.750	266.750	0
IV - Riserva legale	43.436	43.436	1
V - Riserve DA CONSOLIDAMENTO	46.104	0	46.104
VI - Altre riserve	1.004.646	1.235.747	(231.100)
VII - riserva per oper. Copertura dei flussi finanziari	(9.305)	29.719	(39.024)
VIII - Utili (perdite) portati a nuovo	0	0	0
IX - Utile (perdita) dell'esercizio	(1.078.919)	49.482	(1.128.401)
Totale	15.118.702	13.370.934	15.069.221
B) Fondi per rischi e oneri:			
1) per trattamento di quiescenza e obblighi simili	0	0	0
4) altri	7.801	149.301	(141.500)
Totale	7.801	149.301	(141.500)
C) Trattamento di fine rapporto di lavoro subordinato	511.708	547.620	(35.912)
D) Debiti			
4) debiti verso banche	2.585.297	2.801.742	(216.445)
4) debiti verso banche oltre 12 mesi	5.271.988	6.933.616	(1.661.628)
5) debiti verso altri finanziatori	801	9.431	(8.630)
6) acconti	121.879	137.927	(16.048)
7) debiti verso fornitori	3.976.536	4.487.516	(510.980)
9) debiti verso imprese controllate	127.534	125.117	2.417
10) debiti verso imprese collegate	0	0	0
11) debiti verso controllanti	(0)	4.484	(4.484)
12) debiti tributari	158.022	383.195	(225.173)
13) debiti verso istituti di previdenza e di sicurezza sociale	254.805	216.021	38.784
14) altri debiti	635.282	522.278	113.004
Totale	13.132.142	15.621.327	(2.489.184)
E) Ratei e risconti,	850.122	690.001	160.121
Totale Passivo	29.620.476	30.379.183	- 758.707

VNE S.p.A: consolidato RENDICONTO FINANZIARIO

Valori in euro

Rendiconto finanziario consolidato	31.12.2023
Margine operativo lordo	1.091.487
- Imposte sul reddito	(141.127)
flusso di cassa operativo	950.360
Variazioni del capitale circolante	
Variazione delle rimanenze	15.541
Variazione crediti verso clienti	1.607.841
Variazione debiti verso fornitori	(510.980)
Variazione altri crediti e altri debiti	187.819
Altre variazioni	(1.597.697)
Variazione TFR e altri fondi	(184.612)
Variazione capitale circolante e fondi	(482.088)
Cash flow da attività operativa (1)	468.272
Investimenti:	
- Materiali	(769.781)
- Immateriali	(494.323)
- Finanziarie	(528.905)
Cash flow da attività di investimento (2)	(1.793.009)
Attività finanziaria	
Incrementi/(decrementi) debiti finanziari	(1.886.704)
interessi sul debito	(218.311)
Aumenti di capitale sociale di natura monetaria	189.963
Altre variazioni di patrimonio netto	2.686.206
Cash flow da attività di finanziamento (3)	771.155
Cash flow da attività in funzionamento	(553.582)
Utile consolidato pro-forma (4)	(49.482)
Variazione disponibilità liquide (1+2+3+4)	(603.064)
Disponibilità liquide all'inizio dell'esercizio	4.967.518
Disponibilità liquide alla fine del periodo	4.364.454

Posizione finanziaria netta consolidata

Indebitamento finanziario netto €	31.12.23	31.12.22 pro forma	Variazione %
Disponibilità liquide (CIV)	4.364.454	4.967.518	-12%
Altre attività finanziarie correnti (CIII)	1.000.000	0	nc
Crediti finanziari correnti (BIII2, entro 12 mesi)	0	0	nc
Debiti bancari correnti (D4, entro 12 mesi, fatta eccezione per la parte corrente dell'indebitamento non corrente)	2.585.297	2.801.742	-8%
Parte corrente dell'indebitamento non corrente (D4, entro 12 mesi per quanto rileva la quota capitale delle rate dovute nei 12 mesi)	0	0	nc
Altre passività finanziarie correnti (D, rapporti finanziari entro 12 mesi)	801	9.431	-92%
Debiti per leasing finanziario correnti (NI)	0	0	nc
Indebitamento finanziario corrente netto (a)	2.778.356	2.156.345	29%
Debiti bancari non correnti (D4, oltre 12 mesi)	5.271.988	6.933.616	-24%
Obbligazioni emesse (D1 + D2)	0	0	nc
Altre passività finanziarie non correnti (D, rapporti finanz. oltre 12 mesi)	0	0	nc
Debiti per leasing finanziario non correnti (NI)	0	0	nc
Riserve	0	0	nc
Indebitamento finanziario non corrente (b)	5.271.988	6.933.616	-24%
Indebitamento finanziario netto (c = a+b)	(2.493.632)	(4.777.271)	-48%

4. Altre informazioni

La sezione fornisce una serie di informazioni coerenti con i dettami dell'art. 2428.

Rischi e incertezze operative

La struttura organizzativa della Società è particolarmente attenta nell'identificare e monitorare i rischi tipici dell'attività svolta. L'obiettivo è fornire al management le informazioni idonee per una adeguata gestione per massimizzare la tutela del patrimonio aziendale.

In base agli obblighi di informativa introdotti, risulta necessario identificare i rischi connessi all'attività di VNE S.p.A., che possono ad oggi essere individuati nei seguenti:

- Rischi connessi all'evoluzione tecnologica e all'obsolescenza delle Macchine e/o dei Servizi offerti da VNE, nonché al rischio di non riuscire a sviluppare nuove tecnologie al fine, anche, di mantenere la propria competitività nel Mercato.
- Rischi connessi ai rapporti con i principali Partner di VNE, le potenziali interruzioni di tali rapporti e/o mancato rinnovo dei medesimi, con uno o più Partner considerati strategici, potrebbe comportare un impatto negativo sulle prospettive di crescita e/o di espansione di VNE, con conseguente riduzione del fatturato e della marginalità.
- Rischi connessi ai fornitori strategici, in quanto per il modello di approvvigionamento della Società, l'interruzione di tali rapporti e/o mancato rinnovo dei medesimi, con uno o più fornitori, potrebbe comportare effetti negativi rilevanti sulla situazione economica, patrimoniale e finanziaria.
- Rischi connessi all'incremento dei prezzi e alle difficoltà nell'approvvigionamento delle materie prime e dei semilavorati. Trattasi di fattori strettamente connessi alle condizioni di fornitura, nonché al contesto socioeconomico, unitamente ad altri fattori difficilmente prevedibili, con conseguenti effetti sulla situazione economica patrimoniale e finanziaria.
- Rischi connessi alla difesa dei diritti di proprietà industriale e intellettuale.
- Rischio di mercato dovuto alle possibili congiunture economiche negative nei mercati nazionali ed internazionali, nonché a ragioni geopolitiche;
- Rischi connessi all'accesso al credito, ai contratti di finanziamento in essere, al fabbisogno finanziario di VNE. Visto il modello di business adottato dalla

Società, il verificarsi degli eventi oggetto di tali rischi, potrebbe avere effetti negativi rilevanti sulla situazione economica, patrimoniale e finanziaria.

- Rischi connessi alla fluttuazione del tasso di interesse;

Contenziosi esistenti

Causa promossa da Metzger s.r.l. contro VNE S.p.A.

Il tribunale di Lucca, I sezione civile, in composizione monocratica ha pronunciato sentenza n. 512/2022 nella causa civile R.G. n. 2194/21, condannando la convenuta VNE a versare all'attrice la somma di Euro 154.521 comprese le spese legali a titolo di risarcimento, ritenendo tra le altre cose: (i) irrilevante la questione dei fermentatori in quanto non oggetto di condizione contrattuale; (ii) non provata la difficoltà economica durante il lockdown, ignorando in sentenza la questione sulla cassa integrazione; i difensori di Vne hanno ritenuto solo apparenti le motivazioni in sentenza e sul presupposto per cui vi sia stato, a loro giudizio, più di un omesso esame dei fatti decisivi e su richiesta di Vne, in data 5 luglio 2022, depositano presso la cancelleria della Corte d'Appello di Firenze Atto di citazione avverso la sentenza n.512/2022 con istanza di sospensione della efficacia esecutiva e della esecuzione della sentenza di primo grado.

In data 21.12.2022 La corte d'Appello di Firenze, nelle more del Giudizio di appello non ha ritenuto sussistenti gli estremi della sospensione della sentenza di primo grado favorevole a Metzger. Pertanto, VNE ha corrisposto in Gennaio 2023 l'importo di condanna come da sentenza di primo grado.

Rapporti con le Amministrazioni Finanziarie

La Società alla data del 31.12.23, non presenta contenziosi di alcun tipo con le Amministrazioni Finanziarie.

Attività connesse alle certificazioni

Nel corso del 2023 VNE S.p.A. ha mantenuto la certificazione ISO 9001:2015 (sistema di gestione per la qualità). La validità si estende fino al 4 Novembre 2026.

Modello organizzativo

VNE S.P.A. non ha ancora adottato il Modello di Organizzazione, Gestione e Controllo (MOG) ai sensi del D. Lgs. 231/2001. La Società ha tuttavia attribuito l'incarico di redazione del MOG allo studio legale MEPLAW.

Sicurezza e ambiente lavorativo

Nell'ambito dell'attività ordinaria, il datore di lavoro ha:

- Specificato l'ambito di applicazione delle norme vigenti in tema di salute e sicurezza sul luogo di lavoro;
- Individuato i soggetti delegati all'organizzazione delle attività aziendali (dirigenti), alla gestione delle misure di prevenzione e protezione e alla distribuzione e gestione dei dispositivi di protezione individuale (preposti);
- Precisato le metodologie utilizzate per le valutazioni dei rischi migliorato la valutazione dei rischi prevista dalla lettera a) del comma 1 dell'articolo 28 del D.Lgs. 81/2008;
- Migliorato e adeguato alla normativa vigente le valutazioni dei rischi;
- Adottato le misure di prevenzione e protezione comprensive della scelta dei dispositivi di protezione individuale secondo la lettera b) comma 2 dell'articolo 28 del D.Lgs. 81/2008;
- Redatto e aggiornato il documento di valutazione dei rischi;
- Adeguato il piano di emergenza aziendale;
- Somministrato ai lavoratori la formazione generale (legislazione vigente, concetto di rischio, figure della sicurezza, ecc.), specifica (rischi e misure di prevenzione e protezione aziendali) e particolare (dirigenti, preposti, rappresentante dei lavoratori per la sicurezza, addetti al primo soccorso e alla prevenzione e lotta degli incendi e addetti alla conduzione di carrelli elevatori);
- Organizzato la riunione periodica del servizio di prevenzione e protezione.

Operazioni con parti correlate

Le operazioni con parti correlate riguardano essenzialmente la compravendita di beni e le prestazioni di servizi con le proprie controllate e collegate. In particolare, si evidenzia che i suddetti rapporti rientrano nell'ordinaria gestione dell'impresa e sono conclusi a normali condizioni di mercato, ovvero alle condizioni che si sarebbero stabilite tra parti indipendenti.

La VNE S.p.A. detiene partecipazioni nelle seguenti società (nelle percentuali indicate al capitolo A, paragrafo 2 "Struttura societaria" della presente Relazione):

- V.N.E. Service Srl, società di diritto italiano, con capitale sociale di Euro 10.000,00, controllata al 100%;

- V.N.E. Renting S.r.L., società di diritto italiano, con capitale sociale di Euro 2.405.000,00, controllata al 100%;
- VNE Espana SCM SL, società di diritto spagnolo, con capitale sociale di Euro 6.100,00, controllata al 100%, non soggetta a consolidamento da parte della VNE S.p.A.;
- VNE Colombia S.A.S., società di diritto colombiano, con capitale sociale di 444.288.000 pesos colombiani, corrispondenti a Euro 97.934,35 (cambio al 30/06/2023), controllata al 75%, non soggetta a consolidamento da parte della VNE S.p.A..

Alla data di approvazione della presente Relazione, la società risulta partecipata: (i) per il 79,44%, dalla V.N.E. Holding s.r.l., (ii) e per la restante parte del 20,56% dal Mercato.

Per quanto concerne il dettaglio delle operazioni effettuate con parti correlate nel corso del 2023, si rinvia a quanto specificato negli appositi paragrafi delle Note Esplicative della presente Relazione.

Attività di Direzione e Coordinamento

VNE S.p.A. non è soggetta ad attività di direzione e coordinamento ai sensi degli articoli 2497 e seguenti del Codice civile di nessuna Società del Gruppo. In particolare, per quanto riguarda, la V.N.E. Holding S.r.L., si riportano le informazioni di cui di seguito: (i) non esercita alcuna influenza attiva sulla vita di VNE S.p.A. e sulle società da essa controllate, con conseguente completa autonomia d'azione da parte degli amministratori di VNE S.p.A.; (ii) non predispone piani strategici, industriali, finanziari, politiche commerciali e di budget per VNE S.p.A.; (iii) non esercita effettivi poteri decisionali VNE S.p.A., non emanando direttive attinenti la politica finanziaria e creditizia e/o direttive inerenti le acquisizioni, dismissioni e concentrazioni di partecipazioni/attività; (iv) non accentra a sé alcuna funzione, quale ad esempio la tesoreria, l'amministrazione o il controllo di indirizzo strategico di VNE S.p.A.; e (v) limita il rapporto nei confronti di VNE S.p.A. al semplice esercizio dei diritti amministrativi e patrimoniali derivanti dallo status di azionista.

Azioni proprie

Nel corso del 2023 VNE S.p.A. non ha acquistato o ceduto azioni proprie, né direttamente, né per il tramite delle sue controllate o per interposta persona e alla

data di approvazione della presente Relazione non ne detiene, né direttamente, né per il tramite delle sue controllate o per interposta persona.

Informazioni su ambiente e personale

In ossequio a quanto disposto dall'art. 2428, co. 2 del Codice civile, Vi precisiamo che la società svolge la propria attività nel pieno rispetto delle disposizioni in materia di sicurezza, ambiente e di igiene sul posto di lavoro.

La gestione delle risorse umane prevede un continuo e costante processo di formazione e aggiornamento, anche al fine di incentivare il personale a perseguire processi di crescita professionale.

Con riguardo all'Organizzazione del personale, è stato razionalizzato l'organigramma con opportuna segregazione delle funzioni e identificazione di ruoli, responsabilità e mansioni.

**C. BILANCIO CONSOLIDATO DI VNE
S.p.A. AL 31 DICEMBRE 2023**

1. Prospetti del bilancio consolidato di VNE S.p.A. al 31 dicembre 2023

STATO PATRIMONIALE <i>Valori in euro</i>	pro-forma	
	31.12.2023	31.12.2022
B) Immobilizzazioni,		
1) costi di impianto e di ampliamento;	485.910	0
3) diritti di brevetto	3.194	92.866
4) concessioni, licenze, marchi e diritti simili;	0	0
5) avviamento;	4.208.823	4.793.180
6) immobilizzazioni in corso e acconti;	113.000	0
7) altre.	42.079	57.377
Totale immobilizzazioni immateriali;	4.853.006	4.943.423
II - Immobilizzazioni materiali:		
1) terreni e fabbricati;	0	0
2) impianti e macchinario;	102.357	14.266
3) attrezzature industriali e commerciali;	1.800.860	2.073.845
4) altri beni;	88.601	66.452
5) immobilizzazioni in corso e acconti.	12.750	0
Totale immobilizzazioni materiali;	2.004.568	2.154.563
III - Immobilizzazioni finanziarie		
1) partecipazioni in:		
a) imprese controllate;	0	80.102
d-bis) altre imprese;	100	100
2) crediti:		0
a) verso imprese controllate;	430.000	0
b) verso imprese collegate;	168.340	0
d) verso altri;	0	0
d) verso altri bis;	822.641	892.074
3) altri titoli;	0	0
Totale immobilizzazioni finanziarie	1.421.081	972.276
Totale immobilizzazioni;	8.278.655	8.070.262
C) Attivo circolante		
I - Rimanenze:		
1) materie prime, sussidiarie e di consumo;	2.911.472	2.816.697
4) prodotti finiti e merci;	372.250	482.566
Totale rimanenze	3.283.722	3.299.263
II - Crediti, con separata indicazione, degli importi esigibili oltre l'esercizio successivo:		
1) verso clienti	9.281.273	11.108.266
2) verso imprese controllate	872.589	826.237
3) verso imprese collegate	2.376	168.340
4) verso controllanti	178.280	2.734
5-bis) crediti tributari	1.414.875	1.237.454
5-ter) imposte anticipate	439.219	495.875
5-quater) verso altri	48.351	123.166
Totale crediti	12.236.962	13.962.071
III - Attività finanz. che non costituiscono imm.		
Totale att. Finanziarie	1.000.000	0
IV - Disponibilità liquide:		
1) depositi bancari e postali	4.269.053	4.895.362
2) assegni	2.598	0
3) danaro e valori in cassa	92.803	72.156
Totale disponibilità liquide	4.364.454	4.967.518
Totale attivo circolante(C)	20.885.138	22.228.852
D) Ratei e risconti,	456.683	80.067
Totale Attività	29.620.476	30.379.182

Passivo	pro-forma	
	31.12.2023	31.12.2022
A) Patrimonio netto:		
I - Capitale	11.935.763	11.745.800
II - Riserva da sovrapprezzo delle azioni	2.910.226	0
III - Riserve di rivalutazione	266.750	266.750
IV - Riserva legale	43.436	43.436
V - Riserve DA CONSOLIDAMENTO	46.104	0
VI - Altre riserve	1.004.646	1.235.747
VII - riserva per oper. Copertura dei flussi finanziari	(9.305)	29.719
VIII - Utili (perdite) portati a nuovo	0	0
IX - Utile (perdita) dell'esercizio	(1.078.919)	49.482
Totale	15.118.702	13.370.934
B) Fondi per rischi e oneri:		
1) per trattamento di quiescenza e obblighi simili	0	0
4) altri	7.801	149.301
Totale	7.801	149.301
C) Trattamento di fine rapporto di lavoro subordinato	511.708	547.620
D) Debiti		
4) debiti verso banche	2.585.297	2.801.742
4) debiti verso banche oltre 12 mesi	5.271.988	6.933.616
5) debiti verso altri finanziatori	801	9.431
6) acconti	121.879	137.927
7) debiti verso fornitori	3.976.536	4.487.516
9) debiti verso imprese controllate	127.534	125.117
10) debiti verso imprese collegate	0	0
11) debiti verso controllanti	(0)	4.484
12) debiti tributari	158.022	383.195
13) debiti verso istituti di previdenza e di sicurezza sociale	254.805	216.021
14) altri debiti	635.282	522.278
Totale	13.132.142	15.621.327
E) Ratei e risconti,	850.122	690.001
Totale Passivo	29.620.476	30.379.183

CONTO ECONOMICO

pro-forma

Valori in euro

A) Valore della produzione:

1) ricavi delle vendite e delle prestazioni;	13.024.345	14.572.891
2) variazioni delle rimanenze di prodotti finiti;	(110.316)	(488.501)
4) incrementi di immobilizzazioni;	0	467.460
5) altri ricavi e proventi;	457.589	601.913

Totale	13.371.618	15.153.763
---------------	-------------------	-------------------

6) per materie prime, di consumo e di merci;	(6.596.810)	(8.551.212)
7) per servizi;	(2.208.896)	(2.235.099)
8) per godimento di beni di terzi;	(541.421)	(461.223)

9) per il personale:

a) salari e stipendi;	(1.848.693)	(1.425.081)
b) oneri sociali;	(575.015)	(459.445)
c) trattamento di fine rapporto;	(137.942)	(149.070)
e) altri costi;	(134.600)	(57.950)

Totale costi del personale	(2.696.250)	(2.091.546)
-----------------------------------	--------------------	--------------------

10) ammortamenti e svalutazioni:

a) ammortamento delle immobilizzazioni immateriali;	(584.740)	(402.121)
b) ammortamento delle immobilizzazioni materiali;	(919.776)	(1.016.962)
d) svalutazioni dei crediti;	(219.151)	(185.637)

Totale ammortamenti e svalutazioni	(1.723.667)	(1.604.720)
---	--------------------	--------------------

11) variazioni delle rimanenze di consumo e merci;	94.775	1.199.923
12) accantonamenti per rischi;	(7.200)	0
13) altri accantonamenti	0	(38.811)
14) oneri diversi di gestione.	(331.529)	(527.385)

Totale Costi	(14.010.998)	(14.310.073)
---------------------	---------------------	---------------------

Differenza tra valore e costi della produzione (A - B)	(639.380)	843.691
---	------------------	----------------

16) altri proventi finanziari;	67.277	20.457
17) interessi e altri oneri finanziari;	(283.269)	(163.356)
17bis) utili e perdite su cambi.	(2.319)	(1.676)

Totale (15 + 16 - 17 + - 17bis).	(218.311)	(144.576)
---	------------------	------------------

18) rivalutazioni;	0	0
--------------------	---	---

19) svalutazioni;	(80.100)	(494.605)
-------------------	----------	-----------

Totale delle rettifiche (18-19)	(80.100)	(494.605)
--	-----------------	------------------

Risultato prima delle imposte	(937.791)	204.510
--------------------------------------	------------------	----------------

Imposte anticipate	(56.656)	0
--------------------	----------	---

20) Imposte esercizi precedenti	2.549	0
---------------------------------	-------	---

22) imposte sul reddito dell'esercizio;	(87.020)	(155.029)
---	----------	-----------

23) utile (perdite) dell'esercizio.	(1.078.918)	49.482
--	--------------------	---------------

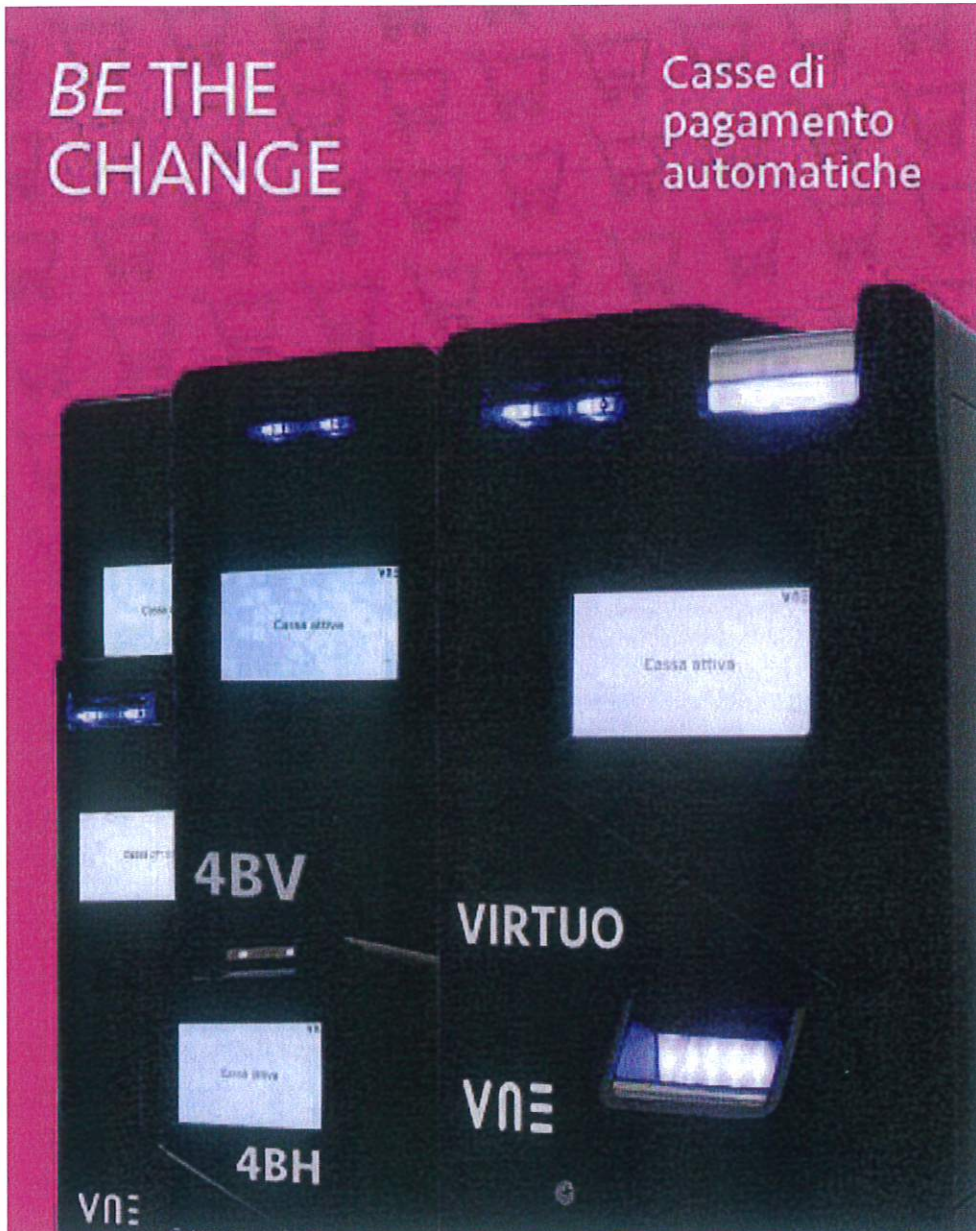
VNE S.p.A: consolidato RENDICONTO FINANZIARIO

Valori in euro

	pro-forma	
<i>Rendiconto finanziario consolidato</i>	31.12.2023	31.12.2022
Margine operativo lordo	1.091.487	2.448.411
- Imposte sul reddito	(141.127)	(155.029)
flusso di cassa operativo	950.360	2.293.382
Variazioni del capitale circolante		
Variazione delle rimanenze	15.541	(672.611)
Variazione crediti verso clienti	1.607.841	(303.100)
Variazione debiti verso fornitori	(510.980)	595.470
Variazione altri crediti e altri debiti	187.819	266.474
Altre variazioni	(1.597.697)	(405.350)
Variazione TFR e altri fondi	(184.612)	33.791
Variazione capitale circolante e fondi	(482.088)	(485.325)
Cash flow da attività operativa (1)	468.272	1.808.057
Investimenti:		
- Materiali	(769.781)	(328.269)
- Immateriali	(494.323)	(1.877.438)
- Finanziarie	(528.905)	(123.607)
Cash flow da attività di investimento (2)	(1.793.009)	(2.329.313)
Attività finanziaria		
Incrementi/(decrementi) debiti finanziari	(1.886.704)	(1.553.174)
interessi sul debito	(218.311)	(144.576)
Aumenti di capitale sociale di natura monetaria	189.963	4.542.000
Altre variazioni di patrimonio netto	2.686.206	(2.529.999)
Cash flow da attività di finanziamento (3)	771.155	314.251
Cash flow da attività in funzionamento	(553.583)	(207.006)
Utile consolidato pro-forma (4)	(49.482)	(49.955)
Variazione disponibilità liquide (1+2+3+4)	(603.065)	(256.961)
Disponibilità liquide all'inizio dell'esercizio	4.967.518	5.224.479
Disponibilità liquide alla fine del periodo	4.364.454	4.967.518

*BE THE
CHANGE*

Casse di
pagamento
automatiche



2. Note esplicative al bilancio consolidato

Premessa

Il presente bilancio consolidato al 31 dicembre 2023 (di seguito "Bilancio consolidato") è stato redatto nel rispetto degli obblighi previsti dal Regolamento Euronext Growth Milan di Borsa Italiana S.p.A..

Il presente bilancio - composto da stato patrimoniale, conto economico, rendiconto finanziario e nota integrativa - è redatto nel rispetto delle disposizioni vigenti, in particolare gli artt. 2423 e seguenti del codice civile e dei principi contabili nazionali; esso rappresenta, con chiarezza e in modo veritiero e corretto, la situazione patrimoniale e finanziaria della società nonché il risultato economico del periodo.

Attività svolte e risultati conseguiti

La società opera nel settore della produzione e vendita di casse automatiche e dispositivi elettronici cambiamonete e cambia banconote.

Principi di redazione

Sono state applicate le disposizioni contenute nell'art. 2423 del Codice civile ed i principi di redazione di cui al successivo art. 2423 bis, come interpretati dai principi contabili nazionali. La valutazione delle voci di bilancio è avvenuta secondo prudenza e nella prospettiva della continuazione dell'attività. La loro rilevazione e presentazione è stata effettuata, ai sensi del comma 1- bis dell'ultimo articolo citato, tenendo conto della sostanza dell'operazione o del contratto (per la sua declinazione, con riferimento ai casi significativi, si rinvia al prosieguo della nota integrativa). Sono stati rilevati esclusivamente gli utili realizzati alla data di chiusura dell'esercizio e si è tenuto conto dei proventi e degli oneri di competenza del periodo amministrativo, indipendentemente dalla loro data d'incasso o di pagamento; sono stati considerati, inoltre, i rischi e le perdite di competenza dell'esercizio anche se conosciuti dopo la sua chiusura. Gli elementi eterogenei ricompresi nelle singole voci sono stati valutati separatamente e non sono stati modificati i criteri di valutazione, salvo quanto indicato nel successivo paragrafo, rispetto a quelli applicati nel corso del precedente esercizio. Rispetto alle previsioni di cui all'art. 2423 bis del Codice civile (continuità aziendale) l'Amministratore non rileva criticità particolari nonostante la pandemia da Covid-19 che ha interessato anche l'anno 2021 e l'inizio del successivo 2022. La contrazione dei ricavi è stata bilanciata da una riduzione e ottimizzazione dei costi

di gestione garantendo l'equilibrio sia economico che finanziario. In particolare, si rileva che alla data di stesura del bilancio gli effetti della pandemia sono in corso di superamento e il settore nel quale opera la società è ripartito. Tutto questo, unitamente alla liquidità accantonata, ci consente di affermare che non si ravvisano significative incertezze sulla continuità aziendale.

Non sono state effettuate deroghe ai criteri di applicazione (quinto comma dell'art. 2423 del Codice civile). E non si segnalano cambiamenti di principi contabili.

Ai sensi dell'ex art. 2423, quinto comma, del Codice civile, non sono state effettuate deroghe ai criteri di applicazione e non ci sono stati cambiamenti di principi contabili.

Criteri di valutazione

Sono state applicate le disposizioni contenute nell'art. 2426 del codice civile, come interpretate dai principi contabili nazionali; di seguito viene offerta una sintesi dei criteri di valutazione applicati seguendo l'ordine delle voci di bilancio.

- **Crediti verso soci per versamenti ancora dovuti:** si tratta dei crediti verso i soci per obbligazioni da questi assunte in conseguenza del loro status, tipicamente per la parte di capitale sottoscritta ma non ancora versata; sono iscritti nel rispetto delle indicazioni espresse nei paragrafi 21 e seguenti dell'OIC 28.

- **Immobilizzazioni immateriali:** si tratta di oneri intangibili che non esauriscono la loro utilità in un solo periodo ma manifestano i benefici economici lungo un arco temporale di più esercizi; sono iscritte al costo di acquisto o di produzione, ai sensi del numero 1 dell'art. 2426 del Codice civile (come interpretato dall'OIC 24). Il valore dell'avviamento è stato rilevato sulla base della valutazione del ramo di azienda conferito nella società da V.N.E. Holding S.r.l. - ed è iscritto con il consenso del Sindaco.

- **Immobilizzazioni materiali:** si tratta di beni tangibili di uso durevole costituenti parte dell'organizzazione permanente delle società, la cui utilità economica si estende oltre i limiti di un esercizio; sono iscritte al costo di acquisto o di produzione, ai sensi del numero 1 dell'art. 2426 del Codice civile (come interpretato dall'OIC 16). Il costo delle immobilizzazioni materiali, la cui utilizzazione è limitata nel tempo, viene sistematicamente ammortizzato in relazione alla loro residua possibilità di utilizzazione.

- **Immobilizzazioni finanziarie:**

A) Partecipazioni: Si tratta di investimenti nel capitale di altre imprese destinati ad una permanenza durevole nel portafoglio della società; sono iscritte al costo di

acquisto, ai sensi del numero 1 dell'art. 2426 del Codice civile (come interpretato dall'OIC 21). Se risulta una perdita durevole ai sensi del numero 3 dell'art. 2426 del Codice civile (come interpretato dall'OIC 21), il valore della partecipazione viene corrispondentemente svalutato; la svalutazione è ripristinata, qualora vengano meno i motivi che l'avevano giustificata, nei limiti del valore che l'attività avrebbe avuto se non avesse mai avuto luogo.

B) Crediti: si tratta dei crediti di origine finanziaria, a prescindere dalla loro scadenza; non è stato utilizzato il criterio del costo ammortizzato.

C) Altri titoli: si tratta dei titoli di debito destinati a permanere durevolmente nel patrimonio aziendale. Avendo la società esercitato la facoltà del secondo comma dell'art. 12 del d.lgs. 139/2015, sono iscritti differentemente a seconda siano stati rilevati in bilancio antecedentemente o meno all'inizio dell'esercizio di prima applicazione delle nuove regole contabili: nel primo caso il criterio è quello, ai sensi del previgente numero 1 dell'art. 2426 del codice civile, del costo di acquisto (determinato seguendo le indicazioni dell'OIC 20); nella seconda ipotesi si è usato invece, nel rispetto del nuovo numero 1 dello stesso articolo, il costo ammortizzato (applicando sempre le indicazioni dell'OIC 20). Se risulta una perdita durevole ai sensi del numero 3 dell'art. 2426 del Codice civile (come interpretato dall'OIC 20), il valore del titolo viene corrispondentemente svalutato; la svalutazione è ripristinata, qualora vengano meno i motivi che l'avevano giustificata, nei limiti del valore che l'attività avrebbe avuto se non avesse mai avuto luogo.

D) Strumenti finanziari derivati attivi: si tratta degli strumenti finanziari derivati, come definiti dal secondo comma dell'art. 2426 del Codice civile, con valore positivo alla data di chiusura dell'esercizio collocati nell'attivo immobilizzato come da paragrafo 28 dell'OIC 32; sono iscritti al fair value, ai sensi del numero 11-bis dell'art. 2426 del Codice civile (come interpretato dall'OIC 32).

Rimanenze

I beni destinati alla vendita o che concorrono alla loro produzione nella normale attività della società sono iscritti, ai sensi del numero 9 dell'art. 2426 del Codice civile (come interpretato dall'OIC 13), al minore tra il costo di acquisto o di produzione e il valore di realizzazione desumibile dal mercato. I lavori in corso su ordinazione sono iscritti, ai sensi del numero 11 dell'art. 2426 del Codice civile (come interpretato dall'OIC 23), utilizzando il criterio della percentuale di completamento/della commessa completata. Immobilizzazioni materiali destinate alla vendita. La voce raccoglie, ai sensi dei paragrafi 79 e 80 dell'OIC 16, le immobilizzazioni materiali destinate all'alienazione od obsolete e, in generale, i

cespiti che non saranno più utilizzati o utilizzabili nel ciclo produttivo in modo permanente. I beni in parola, non più oggetto di ammortamento, sono iscritti al minore tra il valore netto contabile e il valore di realizzazione desumibile dall'andamento del mercato (per ciò che è destinato alla vendita) o recuperabile (per ciò che non è più utilizzabile). Crediti (nell'attivo circolante) Si tratta di crediti di origine non finanziaria, a prescindere dalla loro scadenza; sono iscritti al valore di presumibile realizzo (determinato seguendo le indicazioni dell'OIC 15) in quanto si è ritenuta irrilevante, vista la loro scadenza inferiore ai 12 mesi, l'applicazione del costo ammortizzato e dell'attualizzazione (si veda il paragrafo 33 dell'OIC 15).

Attività finanziarie non immobilizzate

A) Partecipazioni: si tratta di investimenti nel capitale di altre imprese non destinati ad una permanenza durevole nel portafoglio della società; sono iscritte, ai sensi del numero 9 dell'art. 2426 del Codice civile (come interpretato dall'OIC 21), al minore tra il costo di acquisto e il valore di realizzazione desumibile dal mercato.

B) Strumenti finanziari derivati attivi; si tratta degli strumenti finanziari derivati, come definiti dal secondo comma dell'art. 2426 del Codice civile, con valore positivo alla data di chiusura dell'esercizio collocati nell'attivo circolante come da paragrafo 28 dell'OIC 32; sono iscritti al fair value, ai sensi del numero 11 bis dell'art. 2426 del Codice civile (come interpretato dall'OIC 32).

C) Altri titoli: si tratta dei titoli di debito non destinati a permanere durevolmente nel patrimonio aziendale; sono iscritti, ex numero 9 dell'art. 2426 del Codice civile (come interpretato dall'OIC 20), al minore tra il costo di acquisto - ritenuti irrilevanti, vista la loro scadenza inferiore ai 12 mesi, gli effetti dell'applicazione del costo ammortizzato (si veda il paragrafo 39 dell'OIC 20) - e il valore di realizzazione desumibile dal mercato.

Disponibilità liquide: si tratta di depositi (bancari e postali) e assegni nonché di denaro e valori in cassa; come da paragrafo 19 dell'OIC 14, i primi sono iscritti al presumibile valore di realizzo mentre i secondi al valore nominale.

Ratei e risconti (nell'attivo). I ratei attivi sono quote di proventi di competenza dell'esercizio cui si riferisce il bilancio, che avranno manifestazione finanziaria in esercizi successivi; i risconti attivi sono quote di costi che hanno avuto manifestazione finanziaria nel corso dell'esercizio in chiusura o in precedenti esercizi, ma sono di competenza di uno o più esercizi successivi. Il loro importo è determinato, ai sensi dell'OIC 18, ripartendo il ricavo o il costo, al fine di attribuire all'esercizio in corso solo la quota parte di competenza, in funzione del criterio del tempo fisico (paragrafi 16 e 17 dell'OIC 18) o del tempo economico (paragrafi 18 e

19 dell'OIC 18). Nel caso dei ratei attivi, la parte maturata è esposta in bilancio al valore nominale, salvo eventuali rettifiche per tenere conto del relativo valore presumibile di realizzazione; con riferimento ai risconti attivi, invece, se i futuri benefici economici correlati ai costi differiti sono di valore inferiore a quanto riscontato, occorrerà procedere ad opportune rettifiche di valore.

Patrimonio netto: si tratta della differenza tra le attività e le passività di bilancio; l'iscrizione delle voci che lo compongono è avvenuta nel rispetto delle disposizioni vigenti e dell'OIC 28. Le peculiarità valutative della voce «VII - Riserva per operazioni di copertura dei flussi finanziari attesi» è illustrata nell'apposita sezione della presente nota Integrativa.

Fondi per rischi e oneri: Si tratta di passività di natura determinata, certe o probabili, con data di sopravvenienza o ammontare indeterminati. Sono iscritti, vista la mancanza di specifiche previsioni nell'art. 2426 del codice civile, secondo i principi generali del bilancio e, in particolare, sulla base delle indicazioni contenute nell'OIC 31: l'entità dell'accantonamento ai fondi è misurata, come chiesto dal paragrafo 32 dell'OIC 31, facendo riferimento alla miglior stima dei costi alla data di bilancio, ivi incluse le spese legali determinabili in modo non aleatorio ed arbitrario, necessari per fronteggiare la sottostante passività, certa o probabile. Le previsioni dell'OIC 31 sono integrate con riferimento alle voci «2) per imposte, anche differite» e «3) strumenti finanziari derivati passivi», rispettivamente, dall'OIC 25 e dall'OIC 32.

Trattamento di fine rapporto di lavoro subordinato: Si tratta della prestazione a cui il lavoratore subordinato ha diritto, ai sensi dell'art. 2120 del codice civile, in caso di cessazione del rapporto di lavoro; è iscritto, come da indicazioni dell'OIC 31, per un importo pari al totale delle singole indennità maturate a favore dei dipendenti alla data di chiusura del bilancio (in conformità alla citata disposizione civilistica, come integrata dai contratti nazionali e integrativi sul lavoro subordinato), al netto degli acconti erogati ossia quanto si sarebbe dovuto corrispondere ai dipendenti nell'ipotesi in cui a tale data fosse cessato il rapporto di lavoro. Si tratta dei debiti, di qualsiasi origine finanziaria ed a prescindere dalla loro scadenza. Avendo la società esercitato la facoltà del secondo comma dell'art. 12 del d.lgs. 139/2015, sono iscritti differenzialmente a seconda siano sorti antecedentemente o meno all'inizio dell'esercizio di prima applicazione delle nuove regole contabili: nel primo caso il criterio è quello del valore nominale (come definito dall'OIC 19); La seconda ipotesi non trova applicazione in bilancio in quanto si è ritenuta irrilevante l'applicazione del criterio del costo ammortizzato.

Ratei e risconti (nel passivo). I ratei passivi sono quote di costi di competenza dell'esercizio cui si riferisce il bilancio, che avranno manifestazione finanziaria in esercizi successivi; i risconti passivi sono quote di ricavi che hanno avuto manifestazione finanziaria nel corso dell'esercizio in chiusura o in precedenti esercizi, ma sono di competenza di uno o più esercizi successivi. Il loro importo è determinato, ai sensi dell'OIC 18, ripartendo il costo o il ricavo, al fine di attribuire all'esercizio in corso solo la quota parte di competenza, in funzione del criterio del tempo fisico (paragrafi 16 e 17 dell'OIC 18) o del tempo economico (paragrafi 18 e 19 dell'OIC 18). Nel caso dei ratei passivi, la parte maturata è esposta in bilancio al valore nominale; i risconti passivi, invece, non pongono normalmente problemi di valutazione in sede di bilancio.

Attività e passività in valuta. Le attività e passività in valuta, ossia non espresse in Euro, sono iscritte - ai sensi del numero 8 bis dell'art. 2426 del codice civile (come interpretato dall'OIC 26) - diversamente a seconda siano monetarie (come definite dai paragrafi 5 e 6 dell'OIC 26) o non monetarie (come definite dai paragrafi 5 e 7 dell'OIC 26); nel primo caso sono iscritte al cambio a pronti alla data di chiusura dell'esercizio ed i relativi utili o perdite sono imputati al conto economico (l'eventuale utile netto è accantonato in apposita riserva non distribuibile fino al realizzo); nel secondo caso sono iscritte al cambio vigente al momento del loro acquisto, pertanto la sua variazione non dà luogo ad una autonoma e separata rilevazione bensì rientra fra gli elementi da considerare nel processo di stima della singola attività o passività.

1. Base per la presentazione

Il Bilancio consolidato al 31 dicembre 2023 è costituito dagli schemi della Situazione Patrimoniale – Finanziaria, del Conto economico Complessivo, dal Prospetto delle variazioni di Patrimonio netto, dal Rendiconto finanziario e dalle Note esplicative, ed è corredato dalla relazione degli amministratori sull'andamento della gestione.

Il bilancio è costituito dallo Stato Patrimoniale e Conto Economico redatti in conformità agli schemi di bilancio previsti dagli artt. 2424, 2424 bis, 2425 e 2425 bis oltre che dal Rendiconto Finanziario e dalla presente Nota Integrativa, redatta ai sensi dell'art. 2427 e 2427 bis, che contiene tutte le informazioni ritenute necessarie per dare una rappresentazione veritiera e corretta della situazione patrimoniale e finanziaria della Società e del risultato economico dell'esercizio. La redazione del bilancio è stata effettuata secondo i principi della Rilevanza e della Prevalenza

della sostanza sulla forma (art. 2423 comma 4 c.c. e art. 2423 bis comma 1 c.c.). La presente relazione finanziaria annuale consolidata al 31 dicembre 2023 è stata redatta sulla base delle situazioni contabili annuali al 31 dicembre 2023 delle società: VNE S.p.A., V.N.E. Renting S.r.l., V.N.E. Service S.r.l. Il bilancio consolidato al 31 dicembre 2023 è stato sottoposto a revisione da parte della società di revisione Audirevi S.p.A..

Nel rendiconto finanziario, i flussi finanziari derivanti dall'attività operativa sono presentati utilizzando il metodo indiretto, per mezzo del quale l'utile o la perdita d'esercizio sono rettificati dagli effetti delle operazioni di natura non monetaria, da qualsiasi differimento o accantonamento di precedenti o futuri incassi o pagamenti operativi, e da elementi di ricavi o costi connessi ai flussi finanziari derivanti dall'attività di investimento o dall'attività finanziaria.

Gli schemi della situazione patrimoniale-finanziaria, del conto economico complessivo, del prospetto delle variazioni di patrimonio netto e del rendiconto finanziario sono presentati in unità di euro; i valori riportati nelle note esplicative sono espressi in unità di euro.

Area di consolidamento

Il presente Bilancio consolidato include le situazioni economico-patrimoniali al 31 dicembre 2023 delle società/entità incluse nell'area di consolidamento (di seguito "entità consolidate") predisposte secondo i principi contabili.

Sono considerate società controllate tutte le società partecipate sulle quali il Gruppo ha contemporaneamente:

- potere decisionale, ossia la capacità di dirigere le attività rilevanti della partecipata, cioè quelle attività che hanno un'influenza significativa sui risultati della partecipata stessa;
- diritto a risultati (positivi o negativi) variabili rivenienti dalla partecipazione nell'entità consolidata;
- capacità di utilizzare il proprio potere decisionale per determinare l'ammontare dei risultati rivenienti dalla partecipazione nell'entità consolidata.

I bilanci delle imprese controllate sono inclusi nel bilancio consolidato a partire dalla data in cui si assume il controllo fino al momento in cui tale controllo cessa di esistere. Le quote del patrimonio netto e del risultato attribuibili ai soci di minoranza sono indicate separatamente, rispettivamente nella Situazione Patrimoniale-Finanziaria e nel Conto Economico consolidati.

Di seguito andiamo ad indicare l'elenco delle partecipazioni di VNE S.p.A.:

Valori in Euro		
Partecipazioni al 31 dicembre 2023	valore	%
VNE Renting s.r.l.	6.900.000	100
VNE service s.r.l.	57.000	100
VNE Colombia s.a.s.	1	75
VNE Espana s.c.m. sl	1	100
Totale	6.957.002	

Vengono di seguito elencate le entità incluse nell'area di consolidamento, ossia V.N.E. Renting S.r.l e V.N.E. Service S.r.l.

Le altre società (VNE Espana e VNE Colombia) non rientrano nel consolidamento in quanto non ritenute rilevanti.

Criteri di consolidamento

I principali criteri di consolidamento adottati sono i seguenti:

- il valore contabile delle partecipazioni, incluse nell'area di consolidamento, viene eliminato contro il relativo patrimonio netto, a fronte dell'assunzione delle attività e passività secondo il metodo dell'integrazione globale, con riferimento alle Società V.N.E. Renting s.r.l. e V.N.E. Service s.r.l. in quanto rientranti nel perimetro di consolidamento; l'eventuale differenza che scaturisce dall'eliminazione suddetta, dopo essere stata attribuita, ove possibile, ai singoli elementi dell'attivo e del passivo, viene portata in rettifica del patrimonio netto del gruppo ed allocata nella voce utili (perdite) a nuovo;
- le partite di debito e di credito, costi e ricavi, dividendi percepiti ed eventuali altre operazioni intercorse tra le società incluse nell'area di consolidamento sono eliminate.

Per quanto riguarda le informazioni circa l'andamento delle attività del Gruppo, i principali eventi occorsi nel corso del 2023 e quelli intervenuti successivamente alla data di chiusura dello stesso, si rinvia a quanto indicato nella Relazione di gestione che accompagna la presente nota esplicativa consolidata.

Principi contabili applicati

Principi generali di redazione del risultato d'esercizio

I risultati economico-finanziari mostrano una fluttuazione tra il primo e il secondo semestre dovuta alla natura stagionale del business. Effetto causato in parte dalla concentrazione delle fiere di settore nella prima metà dell'anno che rallenta le decisioni d'acquisto dei clienti, influenzando di conseguenza in maniera maggiormente positiva gli andamenti del terzo e del quarto trimestre di ciascun esercizio.

Ne consegue che i risultati infra-annuali del Gruppo non contribuiscono in maniera uniforme alla formazione dei risultati economici e finanziari di ciascun esercizio.

Le imposte sono calcolate sul risultato di periodo, sulla base della miglior stima dell'aliquota fiscale che si prevede di applicare sul risultato dell'intero esercizio.

Le assunzioni fondamentali riguardanti il futuro e le altre cause d'incertezza nell'effettuazione di stime alla data di riferimento del bilancio che possono causare rettifiche rilevanti ai valori contabili delle attività e delle passività entro l'esercizio successivo sono, principalmente, legate:

- ai processi di valutazione di perdite di valore di attività non ricorrenti, generalmente effettuati in modo completo solamente in sede di redazione del Bilancio annuale, salvo casi in cui vi siano indicatori di impairment;
- al processo di determinazione del fondo svalutazione crediti;
- al processo di valorizzazione delle rimanenze.

Rischi finanziari

Il Gruppo è esposto principalmente a rischi finanziari, al rischio di credito e al rischio di liquidità.

Rischi derivanti da variazione dei cambi

VNE è soggetto al rischio di mercato derivante dalla fluttuazione dei cambi, in quanto acquista alcuni componenti e vende le sue macchine e servizi anche in un contesto internazionale, con transazioni condotte in diverse valute. L'esposizione al rischio deriva sia dalla distribuzione geografica dell'attività commerciale.

Rischi derivanti da variazione dei tassi

Poiché l'indebitamento finanziario è in prevalenza regolato da tassi di interesse variabili, ne consegue che VNE è esposta al rischio della loro fluttuazione. L'evoluzione dei tassi di interesse è costantemente monitorata dalla Società e, in

rapporto alla loro evoluzione, potrà essere valutata l'opportunità di procedere ad un'adeguata copertura del rischio di tasso d'interesse.

Attualmente VNE ha in essere due IRS di copertura entrambi con il fine di tutelarsi dalla volatilità dei tassi d'interesse, entrambi sottoscritti con BNL: uno in capo a VNE S.p.A. a latere del finanziamento in essere e l'altro in capo a V.N.E. Renting S.r.l. a latere del finanziamento con BNL.

Il rischio di credito

Rappresenta l'esposizione della società a potenziali perdite derivanti dal mancato adempimento delle obbligazioni assunte dalle controparti.

La società monitora costantemente gli incassi e la solvibilità dei clienti in quanto il rischio di credito a livello consolidato è rilevante.

Rischio di liquidità

VNE e le società controllate finanziano le proprie attività sia tramite i flussi di cassa generati dalla gestione operativa che tramite il ricorso a fonti di finanziamento bancarie principalmente a medio lungo termine. VNE è dunque esposta al rischio di liquidità, rappresentato dal fatto che le risorse finanziarie non siano sufficienti per far fronte alle obbligazioni finanziarie e commerciali nei termini e scadenze prestabiliti. I flussi di cassa, le necessità di finanziamento e la liquidità sono controllati considerando la scadenza delle attività finanziarie (crediti commerciali e altre attività finanziarie) ed i flussi finanziari attesi dalle relative operazioni. Il Gruppo dispone di linee di credito garantite, sia di non garantite, costituite da linee a breve termine revocabili utilizzabili nell'eventualità si verificano delle necessità di cassa.

La liquidità al 31 dicembre 2023 è gestita presso primari istituti di credito e la società è in grado di far sì che in ogni momento la società controllante e le sue controllate dispongano di affidamenti sufficienti a fronteggiare le scadenze finanziarie dei successivi dodici mesi.

STATO PATRIMONIALE

Immobilizzazioni Immateriali

1) La voce immobilizzazioni immateriali al 31 dicembre 2023 è pari a Euro 4.853.006 (Euro 4.943.423 al 31/12/2022).

Valori in euro

	impianti e ampliamento	Marchi e brevetti	Avviamento	immobilizzazioni in corso e acconti	Altre	Totale
Valori al 31.12.2022 pro-forma	-	92.866	4.793.180	-	57.377	4.943.423
Variazioni dell'esercizio:						
- avviamento generato nel pro-forma			(1.773.224)			(1.773.224)
- Acquisizioni del periodo	607.387	4.161	1.543.000	113.000	-	2.267.547
- Decrementi / riclassifiche		-			0	0
- ammortamenti	(121.477)	(93.832)	(354.132)	0	(15.299)	(584.741)
Totale variazioni	485.909	(89.672)	(584.357)	113.000	(15.299)	(90.418)
Valori al 31.12.2023	485.909	3.194	4.208.823	113.000	42.079	4.853.006

Tutti i costi iscritti fra le immobilizzazioni immateriali sono ragionevolmente correlati ad una utilità pluriennale e sono ammortizzati sistematicamente in relazione alla loro residua possibilità di utilizzazione.

La voce "acquisizione del periodo" si riferiscono, per l'avviamento alla differenza positiva emersa in fase di consolidamento tra l'annullamento delle partecipazioni iscritte a bilancio di VNE S.p.a., con il patrimonio netto di V.N.E. Renting. La voce "acquisizioni del periodo" in riferimento alla voce "Impianti e ampliamento" si riferisce alla capitalizzazione dei costi sostenuti per la quotazione nel segmento EGM di Borsa Italiana; quanto all'incremento della voce "immobilizzazioni in corso", si riferisce ai costi sostenuti per lavori di ristrutturazione eseguiti presso l'immobile produttivo detenuto in locazione.

Avviamento

La voce avviamento al primo gennaio 2023 era pari a Euro 3.019.956 e l'unica variazione intervenuta è l'incremento a seguito dell'annullamento delle partecipazioni per la predisposizione del bilancio consolidato.

L'importo è allocato come meglio descritto nella tabella che segue:

	valore iniziale	f.do	saldo	ammort.	valore finale
Avviamento					
<i>VNE S.p.A.</i>					
Bl5 "avviamento"	3.676.829	(735.366)	2.941.463	(183.841)	2.757.622
Bl5-bis "differenza da consolidamento"	0	0	1.543.000	(154.326)	1.388.674
<i>VNE renting s.r.l.</i>					
Bl5 "avviamento"	159.646	(81.153)	78.493	(15.965)	62.528
Totale	3.836.475	(816.519)	4.562.956	(354.132)	4.208.823

La differenza positiva a seguito dell'annullamento delle partecipazioni è stata iscritta in una voce separata denominata Bl5-bis "differenza da consolidamento" ai sensi dell'articolo 33, D.Lgs. 127/91 (cfr. paragrafo 70).

Immobilizzazioni Materiali

La voce "Immobilizzazioni materiali" al 31 dicembre 2023 è pari ad Euro 2.004.568 (Euro 2.154.563 al 31 dicembre 2022). La composizione delle immobilizzazioni materiali al 31 dicembre 2023 è la seguente:

<i>Valori in euro</i>							
	Terreni e fabbricati	Impianti e macchinari	Attrezzature	Altre	immobiliz. in corso acconti	Totale	
Valore netto contabile al 31.12.2022 pro- forma	-	14.266	2.073.845	66.452	-	2.154.563	
Variazioni del periodo:							
- acquisizioni		94.833	852.054	47.224	12.750	1.006.861	
- Decrementi per alienazioni e dismissioni		0	(1.251.374)	0	0	(1.251.374)	
- altre variazioni		1	1.014.294	-	1	1.014.294	
- ammortamenti	-	-	6.743	-	887.959	-	(919.776)
						0	
Totale variazioni	0	88.091	(272.985)	22.149	12.750	(149.995)	
Valore netto contabile al 31.12.2023	0	102.357	1.800.860	88.601	12.750	2.004.568	

Durante il 2023 si è ritenuto idoneo riclassificare degli importi del pro-forma 31-12-22 per avere una migliore rappresentazione.

Alla data di chiusura del 2023, il Gruppo ha accertato che non sussistono indicazioni tali per cui le immobilizzazioni materiali iscritte nell'attivo possano aver subito una

riduzione di valore e, conseguentemente, ha ritenuto tali valori pienamente recuperabili.

Immobilizzazioni Finanziarie

Valori in Euro	1) partecipazioni in:		2) crediti:				TOTALE
	imprese controllate	altre imprese	vs impr. Controllate	vs impr. Collegate	verso altri	verso altri bis	
Valori al 31.12.2022 pro-forma	80.102	100	-	-	-	892.074	972.276
Variazioni dell'esercizio:							
- Acquisizioni del periodo	6.957.000		430.000	168.340			7.555.340
- ELISIONE DA CONSOLIDAMENTO	(6.957.000)						(6.957.000)
- Decrementi / riclassifiche	- 80.102					(69.433)	(149.535)
Totale variazioni	(80.102)	0	430.000	168.340	0	(69.433)	448.805
Valori al 31.12.2023	0	100	430.000	168.340	0	822.641	1.421.082

Le variazioni della voce "imprese controllate" sono riferite al conferimento del 100% delle partecipazioni di V.N.E. Renting S.r.l. e V.N.E. Service S.r.l., effettuate con assemblea straordinaria dell'11 maggio 2023, redatta dal notaio Redaelli di Milano. Si è provveduto a classificare tra le immobilizzazioni finanziarie i crediti verso le imprese controllate e collegate che alla data del 31.12.2022 (pro-forma) erano state riclassificate tra i crediti commerciali.

Durante il 2023 si è ritenuto idoneo riclassificare degli importi del pro-forma 31-12-22 per avere una migliore rappresentazione.

Rimanenze

La voce "Rimanenze" è pari ad Euro 3.283.722. Di seguito, una suddivisione delle rimanenze di magazzino al 31 dicembre 2023, per tipologia di riferimento:

Valori in euro

Rimanenze 31.12.23	VNE SPA	VNE RENTING	VNE SERVICE	Totali
Merci	2.911.472	0	0	2.911.472
Prodotti finiti	372.250	0	0	372.250
Totale	3.283.722	0	0	3.283.722

Il valore delle rimanenze al 31 dicembre 2023 è rimasto sostanzialmente invariato rispetto al 31/12/2022 (valore pari a Euro 3.299.263). Tale valore è dovuto alla necessità di mantenere un adeguato stock di materie prime per non accusare la difficoltà di reperimento sul mercato dei componenti in tempi brevi.

Considerato l'elevato turnover delle giacenze, la società non presenta problemi di obsolescenza. Il valore in bilancio è al netto di un fondo svalutazione di Euro 264.252.

Crediti

I crediti sono esposti al presumibile valore di realizzo, ottenuto deducendo dal valore nominale una congrua svalutazione per tenere conto dei rischi di inesigibilità.

Nella tabella seguente è illustrata la variazione dei crediti tra il 31 dicembre 2022 e il 31 dicembre 2023.

Valori in euro			
Crediti	31.12.2023	31.12.2022 pro-forma	Variazione
Crediti verso clienti	9.281.273	11.108.266	(1.826.992)
Crediti verso imprese controllate	872.589	826.237	46.352
Crediti verso imprese collegate	2.376	168.340	(165.964)
Crediti verso controllanti	178.280	2.734	175.546
Totale	10.334.518	12.105.576	(1.771.059)

La riduzione di Euro 1.826.992 di crediti verso clienti al 31 dicembre 2023, è riconducibile a tutte le società oggetto di consolidamento e, principalmente:

- per Euro 893.596 alla contrazione dei crediti verso clienti di VNE S.p.A.;
- per Euro 935.361 alla contrazione dei crediti verso clienti di V.N.E. Renting S.r.l.;

Per quanto concerne i crediti verso imprese controllate, l'incremento registrato nel 2023, pari a Euro 46.352, è ascrivibile all'aumento del credito di VNE S.p.A. nei confronti delle controllate estere.

Quanto ai crediti verso collegate, si rimanda a quanto descritto nel paragrafo delle immobilizzazioni finanziarie.

Infine, per quanto attiene al credito verso controllanti l'incremento netto di Euro 175.546 è ascrivibile ad un aumento del credito vantato da V.N.E. Renting S.r.l. e VNE S.p.A. nei confronti della controllante V.N.E. Holding S.r.l., principalmente si riferisce al passaggio del TFR da V.N.E. Holding s.r.l..

Infine, per quanto riguarda, il conflitto russo-ucraino, si informa, che la Società non intrattiene rapporti commerciali con soggetti che hanno sede in Russia o in Ucraina.

Disponibilità liquide

La voce "Disponibilità liquide" è pari ad Euro 4.364.454 e si riferisce a depositi bancari del Gruppo, denaro e valori in cassa. La variazione rispetto al 31/12/2022 (Euro 4.967.518) è sostanzialmente dovuta ad una pluralità di fattori, tra cui si segnala l'investimento in un fondo monetario di una somma pari a Euro 1.000.000, iscritta nelle attività finanziarie.

Patrimonio Netto

La voce "Patrimonio Netto" del bilancio consolidato è pari ad Euro 15.118.702 al 31 dicembre 2023.

La composizione e la movimentazione del Patrimonio netto di Gruppo sono riassunte nelle due tabelle che seguono.

Nel corso del mese di maggio del 2023 è stato deliberato l'aumento di capitale (1) per un importo pari a Euro 6.957.000 di VNE S.p.A. a seguito del conferimento delle partecipazioni di V.N.E. Renting s.r.l. e V.N.E. Service s.r.l..

Di seguito la tabella con le movimentazioni del patrimonio netto.

Valori in euro

movimenti di Patrimonio Netto	capitale sociale	riserve	utili a nuovo	utile d'esercizio	totale VNE
valori al 31/12/2022 pro-forma	11.745.800	1.575.652	-	49.482	13.370.934
attribuzione del risultato		0		(49.482)	(49.482)
aumento di capitale	189.963				189.963
riserva da sovrapprezzo delle azioni		2.910.226			2.910.226
dividendi					-
altre riserve		(231.100)			(231.100)
riserva da consolidamento		46.104			46.104
riserva per oper. Copertura dei flussi finanziari		(39.024)			(39.024)
risultato consolidato				(1.078.919)	(1.078.919)
valori al 31/12/2023	11.935.763	4.261.858	-	(1.078.919)	15.118.702

A completamento degli schemi per descrivere la dinamica del patrimonio netto, nella tabella che segue si propone il prospetto di raccordo tra patrimonio netto e utile di esercizio della Società capogruppo (VNE S.p.A.) e patrimonio netto e utile di periodo consolidato di competenza (al 31 dicembre 2023).

Prospetto di raccordo P.N. e del risultato d'esercizio della controllante e patrimonio netto e risultato d'esercizio consolidati		capitale sociale	riserve	utili a nuovo	utile d'esercizio	patrimonio netto		
Patrimonio Netto di VNE S.p.A.	d	a	11.935.763	4.239.847	-	(1.307.015)	14.868.595	
annullamento del valore delle partecipazioni consolidate		6.957.000						
rilevazione dell'avviamento per diff. positiva di consolidamento	1.543.000							
attività / passività al netto delPN delle consolidate	5.414.000							
elisione dei ricavi	1.314.411							
elisione dei costi		1.314.411						
elisione dei crediti infragruppo	115.124							
elisione dei debiti infragruppo		115.124						
differenza negativa di consolidamento				46.104				
differenza riserva per copertura dei flussi finanziari				(24.093)				
ammortamento avviamento da consolidamento						(154.326)		
utile d'esercizio VNE renting						215.401		
utile d'esercizio VNE service						167.021		
Patrimonio Netto consolidato	Totale	8.386.535	8.386.535	11.935.763	4.261.858	-	(1.078.919)	15.118.704

Debiti

La voce Debiti è pari ad Euro 13.132.142 al 31 dicembre 2023 (Euro 15.621.327 al 31 dicembre 2022).

La voce è così composta:

Debiti				
Valori in euro	31-dic-23	31.12.2022 pro-forma	Var	Var %
debiti verso banche	2.585.297	2.801.742	(216.445)	(8%)
debiti verso banche oltre 12 mesi	5.271.988	6.933.616	(1.661.628)	(24%)
debiti verso altri finanziatori	801	9.431	(8.630)	(92%)
acconti	121.879	137.927	(16.048)	(12%)
debiti verso fornitori	3.976.536	4.487.516	(510.980)	(11%)
debiti verso imprese controllate	127.534	125.117	2.417	n.a.
debiti verso imprese collegate	0	0	0	n.a.
debiti verso controllanti	(0)	4.484	(4.484)	(100%)
debiti Tributarî	158.022	383.195	(225.173)	(59%)
Debiti verso Istituti di Previdenza	254.805	216.021	38.784	0
Altri debiti	635.282	522.278	113.004	0
Totale	13.132.142	15.621.327	(2.489.184)	(16%)

Debiti per finanziamenti bancari:

Per VNE S.p.A. al 31 dicembre 2023, i debiti verso banche per finanziamenti bancari, interessi da liquidare e utilizzo fido carte di credito ammontano a complessivi Euro 7.857.285 (al 31 dicembre 2022 per complessivi Euro 9.735.358).

La voce dei finanziamenti bancari nella controllante VNE S.p.A al 31 dicembre 2023, è così composta:

- finanziamento di originari Euro 650.000, erogato il 9 settembre 2020 da Credit Agricole, durata 72 mesi, scadenza 9 settembre 2026, rientro mensile, tasso fisso nominale annuo 1,100%, coperto da garanzia di Mediocredito Centrale per l'80% dell'importo. Il debito residuo al 31 dicembre 2023 pari ad Euro 361.916 circa, è rappresentato da Euro 130.341 dalla quota esigibile entro i 12 mesi e per Euro 231.575, dalla quota esigibile oltre i 12 mesi;
- finanziamento di originari Euro 471.000, erogato il 25 settembre 2020 da Intesa S. Paolo, durata 72 mesi, scadenza 25 settembre 2026, rientro mensile, tasso fisso dello 0,45%, coperto da garanzia di Mediocredito Centrale per l'80% dell'importo. Il debito residuo al 31 dicembre 2023 pari ad Euro 324.721, è rappresentato da Euro 117.616 dalla quota esigibile entro i 12 mesi e per Euro 207.105, dalla quota esigibile oltre i 12 mesi;
- finanziamento di originari Euro 755.000, erogato il 25 settembre 2020 da Intesa S. Paolo, durata euro 72 mesi, scadenza 25 settembre 2026, rientro mensile, tasso fisso dello 0,70%, coperto da garanzia Mediocredito Centrale per l'80% dell'importo. Il debito residuo al 31 dicembre 2023 pari ad Euro 521.327, è rappresentato da Euro 188.414 dalla quota esigibile entro i 12 mesi e per Euro 332.913, dalla quota esigibile oltre i 12 mesi;
- finanziamento di originari Euro 1.200.000, erogato il 23 luglio 2020, da Banco BPM, durata 72 mesi, scadenza 23 luglio 2026, rientro trimestrale, tasso variabile 1,6 % punti in più dell'EuroIRS a 5 anni, coperto da garanzia Mediocredito Centrale per 80 % dell'importo Il debito residuo al 31 dicembre 2023 pari ad Euro 669.108, è rappresentato da Euro 240.701 dalla quota esigibile entro i 12 mesi e per Euro 428.407, dalla quota esigibile oltre i 12 mesi;
- finanziamento di originari Euro 2.000.000, erogato il 31 agosto 2020 da Monte dei Paschi di Siena, durata 71 mesi, scadenza 31 luglio 2026, rientro mensile, tasso variabile spread punti 0,914 + Euribor a 6 mesi, coperto da

garanzia Mediocredito Centrale per 80 % dell'importo e da fideiussione specifica di V.N.E. Holding S.r.l.. Il debito residuo al 31 dicembre 2023 pari ad Euro 1.062.044, è rappresentato da Euro 408,143 dalla quota esigibile entro i 12 mesi e per Euro 653.901, dalla quota esigibile oltre i 12 mesi;

- finanziamento di originari Euro 800.000, erogato il 16 novembre 2020 da Simest, di cui Euro 100.000 a fondo perduto, debito originario in linea capitale pari pertanto a Euro 700.000, durata 72 mesi, rientro semestrale, scadenza 30 giugno 2026, tasso fisso 0,74%. Il debito residuo al 31 dicembre 2023 pari ad Euro 525.000, è rappresentato da Euro 125.000 dalla quota esigibile entro i 12 mesi e per Euro 400.000, dalla quota esigibile oltre i 12 mesi;
- finanziamento di originari Euro 274.500, erogato il 6 aprile 2022 da Simest, di cui Euro a fondo perduto 68.625, debito originario in linea capitale pari pertanto a Euro 205.875, durata 72 mesi, rientro semestrale, scadenza 28 marzo 2028, tasso effettivo annuo dello 0,051%. Il debito residuo al 31 dicembre 2023 pari ad Euro 205.875, è rappresentato da Euro 25.734 dalla quota esigibile entro i 12 mesi e per Euro 180.140, dalla quota esigibile oltre i 12 mesi;
- finanziamento di originari Euro 466.500, erogato il 14 ottobre 2022 da Simest, di cui Euro 116.625 a fondo perduto, debito originario in linea capitale pari pertanto a Euro 349.875, durata 72 mesi, rientro semestrale, scadenza 29 settembre 2028, tasso fisso 0,065% effettivo annuo. Il debito residuo al 31 dicembre 2023 pari ad Euro 349.875, è rappresentato da Euro 0 dalla quota esigibile entro i 12 mesi e per Euro 349.875, dalla quota esigibile oltre i 12 mesi;
- finanziamento di originari Euro 600.000, erogato il 24 settembre 2020 da BNL, durata 72 mesi, rientro trimestrale, scadenza 24 settembre 2026, tasso variabile Euribor a 3 mesi + spread 110 punti base, coperto da garanzia Mediocredito Centrale per 80% dell'importo, la volatilità del tasso di interesse è coperto da IRS a latere. Il debito residuo al 31 dicembre 2023 pari ad Euro 330.000, è rappresentato da Euro 60.000 dalla quota esigibile entro i 12 mesi e per Euro 270.000, dalla quota esigibile oltre i 12 mesi;
- finanziamento di originari Euro 320.000, erogato il 26 febbraio 2021 da Intesa S. Paolo, durata 72 mesi, rientro mensile, scadenza 26 febbraio 2027, tasso nominale annuo dell'1%, coperto da garanzia Mediocredito Centrale per il 90% dell'importo. Il debito residuo al 31 dicembre 2023 pari ad Euro

254.384, è rappresentato da Euro 79.464 dalla quota esigibile entro i 12 mesi e per Euro 174.921, dalla quota esigibile oltre i 12 mesi;

- finanziamento di originari Euro 500.000, erogato il 4 novembre 2022, da Banco BPM, durata 60 mesi, rientro trimestrale, scadenza 4 novembre 2027, tasso variabile 1,7% in più dell'Euribor 3 mesi, coperto da garanzia Mediocredito Centrale del 80% dell'importo. Il debito residuo al 31 dicembre 2023 pari ad Euro 408.408, è rappresentato da Euro 93.654 dalla quota esigibile entro i 12 mesi e per Euro 314.754, dalla quota esigibile oltre i 12 mesi;
- finanziamento di originari Euro 500.000, erogato il 28 febbraio 2023 da Monte dei Paschi di Siena, durata 24 mesi, rientro mensile, tasso variabile Euribor a 6 mesi+ spread 0,95%, garantito da Mediocredito Centrale per il 60% dell'importo. Il debito residuo al 31 dicembre 2023 pari ad Euro 296.361, è rappresentato da Euro 253.200 dalla quota esigibile entro i 12 mesi e per Euro 43.161, dalla quota esigibile oltre i 12 mesi;
- finanziamento di originari Euro 500.000, erogato il 21 marzo 2023 da Intesa S. Paolo, durata 36 mesi, rientro mensile, tasso variabile: spread 1,50%+ Euribor a 1 mese, garantito da Mediocredito Centrale per l'80% dell'importo. Il debito residuo al 31 dicembre 2023 pari ad Euro 380.451, è rappresentato da Euro 164.959 dalla quota esigibile entro i 12 mesi e per Euro 215.492, dalla quota esigibile oltre i 12 mesi.

La Controllata V.N.E. Renting S.r.l. al 31 dicembre 2023, ha un debito verso banche per finanziamenti bancari, interessi da liquidare e utilizzo fido per carte di credito per complessivi Euro 2.157.874 (al 31 dicembre 2022 pari a Euro 3.034.221). La voce dei finanziamenti bancari nella controllata V.N.E. Renting s.r.l. al 31 dicembre 2023 è così composta:

- finanziamento per originari Euro 1.250.000, erogato il 28 ottobre 2020, da Banco BPM, durata 72 mesi, rientro mensile, scadenza 28 ottobre 2026, tasso variabile 1,96%+ EurIRS a 5 anni, garantito all'80% da Mediocredito Centrale. Il debito residuo al 31 dicembre 2023 pari ad Euro 719.892, è rappresentato da Euro 250.573 dalla quota esigibile entro i 12 mesi e per Euro 469.320, dalla quota esigibile oltre i 12 mesi;
- finanziamento per originari Euro 1.050.000, erogato il 17 giugno 2021 da BNL, durata 72 mesi, rientro mensile, scadenza 17 giugno 2027, tasso

variabile: spread 1,05%+Euribor a 1 mese, garanzia all'80% da Mediocredito Centrale, volatilità tasso di interesse coperto da IRS a latere. Il debito residuo al 31 dicembre 2023 pari ad Euro 735.000, è rappresentato da Euro 210.000 dalla quota esigibile entro i 12 mesi e per Euro 525.000, dalla quota esigibile oltre i 12 mesi;

- finanziamento per originari Euro 500.000, erogato il 21 ottobre 2020 da Intesa S. Paolo, durata 72 mesi, scadenza 21 ottobre 2026, rientro trimestrale, tasso nominale annuo 0,70%, coperto da garanzia di Mediocredito Centrale per 80% dell'importo. Il debito residuo al 31 dicembre 2023 pari ad Euro 376.308, è rappresentato da Euro 124.560 dalla quota esigibile entro i 12 mesi e per Euro 251.748, dalla quota esigibile oltre i 12 mesi;
- finanziamento per originari Euro 500.000, erogato il 26 marzo 2021 da Monte dei Paschi di Siena, durata 71 mesi, scadenza 28 febbraio 2027, rientro mensile, tasso 1,1% nominale annuo, coperto da garanzia di Mediocredito Centrale al 90% dell'importo. Il debito residuo al 31 dicembre 2023 pari ad Euro 325.124, è rappresentato da Euro 101.450 dalla quota esigibile entro i 12 mesi e per Euro 223.673, dalla quota esigibile oltre i 12 mesi.

Debiti verso altri finanziatori:

- La voce "debiti verso altri finanziatori" comprende debiti relativi a cessione del quinto dello stipendio relativo ad alcuni dipendenti. (Euro 801 al 31/12/2023).

Acconti:

- La voce "acconti" rileva gli acconti ricevuti da clienti ai quali non è stata ancora spedita la merce. (Euro 121.879 al 31/12/2023).

Debiti verso fornitori:

- La voce "debiti verso fornitori" ammonta ad Euro 3.976.536 (Euro 4.487.516 al 31/12/2022). Il fornitore con il maggior peso sul totale è Change Italia Srl, presso cui la società si rifornisce di lettori Jcm e componenti elettronici. Al 31 dicembre 2023 non risultano posizioni scadute.

Debiti verso imprese controllate/collegate/controllanti:

- La voce "debiti verso imprese controllate/collegate/controllanti" si esplicita nel seguente modo: verso controllate l'importo a debito verso V.N.E. Espana Scm S.l. ammonta ad Euro 123,300 circa, mentre verso V.N.E. Colombia Sas è pari a Euro 4.234.

Debiti tributari:

- La voce "debiti tributari" pari a Euro 158.022 fa riferimento ai debiti quali sostituti di imposta nei confronti dei dipendenti e degli autonomi (Irpaf, addizionali comunali e regionali, rivalutazione Tfr, ritenute autonomi).

Debiti verso Istituti di Previdenza:

- La "voce debiti verso istituti di previdenza" riporta i debiti v/Inps e altri istituti relativi ai rapporti di lavoro dipendente in essere. Il totale al 31/12/2023 è di Euro 254.805.

Altri debiti:

- La "voce altri debiti" presenta un valore pari ad Euro 635.282, derivanti da una pluralità di voci. Tra le più significative si evidenziano: retribuzioni mese di dicembre 2023 (Euro 117.047) e da ratei ferie/permessi accumulati alla data del 31/12/2023.

Trattamento di fine rapporto di lavoro subordinato

Di seguito le informazioni inerenti alle variazioni del trattamento di fine rapporto di lavoro subordinato:

Valori in euro

	VNE SPA	VNE RENTING	VNE SERVICE	TOTALE
Fondo al 01.01.2023	517.366	22.123	8.131	547.620
Accantonamenti	111.063	21.928	4.951	137.942
Fondo trasferito		66.361		66.361
Indennità liquidate nel periodo	(236.311)	(3.876)	(27)	(240.214)
Fondo al 31.12.2023	392.118	106.535	13.055	511.708

Il Tfr al 31 dicembre 2023 è pari ad Euro 511.708. Risultano liquidati nel periodo Euro 240.214 a dipendenti per interruzione dei rapporti di lavoro, oltre ad un incremento di Euro 137.942 causa accantonamenti di periodo.

Sono stati trasferiti n. 8 dipendenti dalla società V.N.E. Holding s.r.l. a V.N.E. Renting s.r.l., con il relativo trasferimento del Fondo Tfr per Euro 66.000.

Fondi Rischi e Oneri futuri

La voce "Fondi rischi e oneri" è pari ad Euro 7.801 (Euro 149.000 al 31/12/22). La diminuzione fa riferimento all'utilizzo del fondo rischi stanziato per il contenzioso con il fornitore Metzger Srl; tale contenzioso ha visto la società soccombere in primo grado di giudizio.

Di seguito, la movimentazione:

Valori in euro

Fondi	31.12.2022			31.12.2023
	pro-forma	Accantonamento	Utilizzi	
F.DO P/INDENNITA' SUPP.CLIENTELA	601	-	-	601
F.DO RIS.P/CONTROV.LEGALIinCORSO	148.700	7.200	(148.700)	7.200
Totale	149.301	7.200	(148.700)	7.801

CONTO ECONOMICO

Ricavi delle vendite e altri proventi

La voce "Ricavi delle vendite" è pari ad Euro 13.371.618⁵ nel 2023 (Euro 15.153.763 nel 2022). Di seguito la composizione dei ricavi:

Valori in euro

<i>Ricavi</i>	31.12.2023	31.12.2022 pro-forma	variazione
Ricavi delle vendite e delle prestazioni;	13.024.345	14.572.891	(1.548.546)
Variazioni delle rimanenze di prodotti finiti;	(110.316)	(488.501)	378.185
Incrementi di immobilizzazioni;	0	467.460	(467.460)
Altri ricavi e proventi;	163.105	170.696	(7.592)
Contributi in conto esercizio	294.484	431.217	(136.733)
Totale	13.371.618	15.153.763	(1.782.145)

Tali ricavi sono inferiori alle attese causa difficoltà nell'approvvigionamento di alcuni componenti e per l'indebolimento della domanda dovuta alle incertezze del quadro macroeconomico attuale.

La "voce altri ricavi e proventi" ammonta ad Euro 163.105 nel 2023. La parte preponderante (Euro 136.753) si riferisce a plusvalenze da alienazione di beni.

La voce "contributi in conto esercizio" si riferisce al credito di imposta iscritto a bilancio in seguito alle agevolazioni di Industria 4.0. e beni strumentali. (Euro 5.854 per VNE S.p.A. e Euro 218.472 per V.N.E. Renting s.r.l.). Il credito si è generato in seguito all'acquisto di macchine dalla controllante VNE S.p.A. e destinate a locazione a cliente finale.

Fa parte di questa voce anche un importo pari a Euro 60.705. Esso rappresenta 1/5 del contributo che la Società ha ottenuto in seguito alla quotazione sul mercato EGM di Borsa Italiana.

Di seguito, la suddivisione dei ricavi caratteristici al 31 dicembre 2023 per tipologia:

⁵ Valore della produzione coerente con la riclassificazione del bilancio in IV direttiva

Suddivisione dei ricavi per tipologia al 31 dicembre 2023

vendita macchine	8.470.000	63,3%
variazione PF	(110.316)	-0,8%
Ricavi da noleggio	1.156.379	8,6%
Ricavi da servizi	3.397.966	8,6%
Altri ricavi	457.589	3,4%
Totale	13.371.618	

Euro 8.470.000 sono riferiti alla vendita dei vari modelli di macchina prodotti dalla società;

Euro 1.156.000 riguardano i canoni di locazione relativamente ai contratti stipulati da clienti finali dalla controllata V.N.E. Renting srl;

Euro 3.397.000 principalmente riferibili a manutenzioni e connessioni del servizio remoto offerte ai clienti;

Euro 457.000 comprende contributi in c/esercizio per credito di imposta 4.0 e altri ricavi operativi.

Costi Operativi

La voce "Costi Operativi" è pari ad Euro 12.280.131 al 31 dicembre 2023 (Euro 12.666.542 a dicembre 2022). Di seguito, la composizione dei costi confrontati con lo stesso periodo dell'esercizio precedente.

Valori in euro

<i>Costi operativi</i>	31.12.2023	31.12.2022 pro-forma	variazione	Var %
Costi per acquisti	(6.596.810)	(8.551.212)	1.954.402	(12%)
variazioni delle rimanenze Materie prime	94.775	1.199.923	(1.105.148)	
Costi per servizi	(2.208.896)	(2.235.099)	26.203	(1%)
Costi per godimento di beni di terzi	(541.421)	(461.223)	(80.198)	0
Costi del personale	(2.696.250)	(2.091.546)	(604.704)	0
oneri diversi di gestione	(331.529)	(527.385)	195.856	(37%)
Totale Costi Operativi	(12.280.131)	(12.666.542)	386.411	(3%)

Costi per Acquisti:

La voce "costi per acquisti" ammonta a Euro 6.596.810 (Euro 8.551.212 al 31/12/2022).

La voce è composta principalmente da componenti elettronici, lettori e carpenteria necessari per il processo produttivo aziendale.

Costi per Servizi:

La voce "costi per servizi" ammonta a Euro 2.208.896 (Euro 2.235.099).

La voce deriva principalmente dai seguenti costi:

- spese per mostre e fiere tenutesi nel 2023. L'azienda ha sostenuto un importante investimento per Euro 344.809 circa;
- spese pubblicitarie per Euro 241.482. Tali spese comprendono perlopiù spot pubblicitari su reti nazionali e sponsorizzazioni di realtà sportive locali;
- spese telefoniche kit remoto per Euro 172.707. Trattasi dei costi mensili relativi alle Sim che permettono di erogare il servizio da remoto.
- lavorazioni di terzi per Euro 120.000 circa. La società esternalizza alcuni processi produttivi quali la verniciatura e la realizzazione di alcuni particolari elettronici.

Costi per godimento di beni di terzi:

La voce "costo per godimento beni di terzi" ammonta a Euro 541.421 di cui la parte prevalente fa riferimento a fitti passivi dei locali produttivi. La proprietà di questi locali è riconducibile a società della famiglia Verona.

La seconda voce prevalente deriva da noleggio autocarri/autovetture che impatta per un importo di Euro 103.000 circa.

Costi del personale:

La voce "costi del personale" ammonta a Euro 2.696.250 e comprende l'intera spesa per il personale dipendente. Voce in crescita a seguito di nuove assunzioni e ad adeguamenti salariali legati al Ccnl metalmeccanico.

Proventi e oneri finanziari

La voce "Proventi e oneri finanziari" è così composta:

Valori in euro

	31.12.2023	31.12.2022 pro-forma	variazione
Proventi Finanziari	67.277	20.457	46.820
Oneri Finanziari	(283.269)	(163.356)	(119.913)
utili e perdite su cambi.	(2.319)	(1.676)	(643)
Totale	(218.311)	(144.576)	(73.735)

La Società presenta proventi finanziari per Euro 67.277, mentre gli oneri finanziari sono pari ad Euro 283.269.

Gli oneri finanziari sono in crescita per l'aumento dei tassi sui finanziamenti. Tale onere è stato causato dalle politiche restrittive della BCE per fronteggiare l'inflazione.

Imposte

Le imposte correnti sono state accertate in base alla normativa vigente. L'aliquota IRES applicata nel periodo d'imposta 2023 è pari al 24%, mentre l'aliquota IRAP è applicata sulla base dell'ubicazione regionale.

Valori in euro	pro-forma			
Imposte correnti	31.12.2023	31.12.2022	Var 23 - 22	Var %
Imposte esercizi precedenti	(2.549)	(4.432)	1.883	-74%
TOTALE IMPOSTE ANNI PRECEDENTI	(2.549)	(4.432)	1.883	-74%
Imposte correnti IRES	63.044	43.973	19.071	30%
Imposte correnti IRAP	23.976	59.615	(35.639)	-149%
TOTALE IMPOSTE CORRENTI	87.020	103.588	(16.568)	-19%
Imposte differite (anticipate)				
Imposte differite	0	0	0	NC
imposte anticipate	56.656	55.873	783	1%
TOTALE IMPOSTE DIFFERITE (ANTICIPATE)	56.656	55.873	783	1%
TOTALE IMPOSTE GRUPPO	141.127	155.029	(13.902)	-10%

Le imposte differite sono state calcolate tenendo conto dell'ammontare cumulativo di tutte le differenze temporanee, sulla base delle aliquote medie attese in vigore nel momento in cui tali differenze si riverseranno sulla base dell'aliquota effettiva dell'ultimo esercizio.

Utile/(Perdita) per azione

L'utile/(perdita) base per azione è dato dal rapporto fra utile/(perdita) di pertinenza di VNE S.p.A. e la media del numero di azioni ordinarie in circolazione al 31.12.2023, con l'esclusione delle azioni proprie.

Valori in euro	
utile (perdita) per azione	31.12.2023
Risultato Netto consolidato	(1.078.918)
numero di azioni ordinarie al netto delle azioni proprie	3.696.300
Utile (perdita) per azione	(3,426)

Contributi e agevolazioni pubbliche

Per quanto riguarda la **VNE S.p.A.**, negli esercizi 2019, 2020, 2021, 2022 e nel 2023, ha richiesto e/o ricevuto contributi e agevolazioni pubbliche così distinte:

- importo a fondo perduto a valere sul finanziamento agevolato Simest anno 2020 per la patrimonializzazione delle PMI, Euro 100.000;
- credito d'imposta per attività di Ricerca e Sviluppo per l'attività svolta nel 2019 un ammontare pari a Euro 76.071;
- credito d'imposta sanificazione anno 2020 per un ammontare di Euro 3.369;
- contributo a fondo perduto DL. 41/2021 Euro 59.562;
- contributo a fondo perduto DL. 73/2021 Euro 59.562;
- credito d'imposta investimenti pubblicitari Euro 762;
- importo a fondo perduto di Euro 116.625 a valere sul finanziamento agevolato Simest per lo sviluppo estero contratto n. 12237/IM/FP;
- importo a fondo perduto di Euro 68.625 a valere sul finanziamento agevolato Simest per lo sviluppo estero contratto n. 12225/IM/FP;
- importo relativo al bonus energia riferito all'esercizio 2022 pari a Euro 8.182;
- importo relativo al bonus gas naturale riferito all'esercizio 2022 pari a Euro 390;
- importo relativo al contributo per c.d. "alternanza scuola lavoro" per Euro 1.200;
- importo relativo al contributo in conto impianti per credito d'imposta beni strumentali nuovi per Euro 3.227 euro.

Sono stati inoltre ottenuti i seguenti aiuti di Stato:

- 23/10/2019 - elemento di aiuto Euro 22.975,35. importo nominale Euro 400.000,00, COVID-19: Fondo di garanzia lg. 662/96 Controgaranzia;

- 27/10/2020 - elemento aiuto Euro 110.121,00. importo nominale Euro 800.000,00, Reg. UE 1407/2013 (Promozione dell'esportazione e dell'internazionalizzazione);
- 30/11/2020 - elemento aiuto Euro 10.298,00. importo nominale Euro 650.000,00, COVID-19: Fondo di garanzia PMI Aiuto di stato SA. 56966 (2020/N) - Garanzia diretta;
- 30/11/2020 - elemento aiuto Euro 9.505,86. importo nominale Euro 600.000,00, COVID-19: Fondo di garanzia PMI Aiuto di stato SA. 56966 (2020/N) - Garanzia diretta;
- 30/11/2020 - elemento di aiuto Euro 11.961,55. importo nominale Euro 755.000,00, COVID-19: Fondo di garanzia PMI Aiuto di stato SA. 56966 (2020/N) - Garanzia diretta;
- 30/11/2020 - elemento di aiuto Euro 7.642,09. importo nominale Euro 471.000,00, COVID-19: Fondo di garanzia PMI Aiuto di stato SA. 56966 (2020/N) - Garanzia diretta;
- 18/12/2020 n. riferimento misura di aiuto SA.57717 n. COR 9777223;
- 18/12/2020 - elemento di aiuto SA.57717 n. COR 9777415 Decreto-legge 17 marzo 2020, n. 18, 17 marzo 2020 importo euro 10.000;
- 18/12/2020 -elemento di aiuto SA. 57717 n. COR 9777022 Decreto-legge 17 marzo 2020, n. 18, 17 marzo 2020 importo euro 400.000;
- 20/12/2020 - elemento di aiuto Euro 31.678,66. importo nominale Euro 2.000.000,00, COVID-19: Fondo di garanzia PMI Aiuto di stato SA. 56966 (2020/N) Garanzia diretta;
- 20/12/2020 - elemento di aiuto Euro 19.007,19. importo nominale Euro 1.200.000,00, COVID-19: Fondo di garanzia PMI Aiuto di stato SA. 56966 (2020/N) - Garanzia diretta;
- 28/02/2021 - elemento di aiuto Euro 5.722,53. importo nominale Euro 320.000,00, COVID-19: Fondo di garanzia PMI Aiuto di stato SA. 59655 (2020/N) - Garanzia diretta;
- 30/04/2021 - elemento di aiuto importo nominale Euro 226.184,00, COVID-19: Garanzia del Fondo su sezione speciale Art. 56 DL. 56/2020 n. 18 - Garanzia diretta; Temporary Framework elemento di aiuto a titolo di esenzioni fiscali e crediti d'imposta adottati a seguito della crisi economica causata dall'epidemia di COVID-19 per Disposizioni in materia di versamento dell'IRAP importo nominale pari a Euro 11.863 (numero riferimento misura di aiuto SA.58159);
- 24/02/2022: elemento di aiuto Temporary Framework QUADRO TEMPORANEO PER LE MISURE DI AIUTO DI STATO A SOSTEGNO DELL'ECONOMIA

NELL'ATTUALE EMERGENZA COVID 19- Programma in Colombia - concedente Simest- strumento di aiuto Sovvenzione /Contributo in conto interessi importo nominale per Euro 164.700; prestito/anticipo rimborsabile importo nominale elemento di aiuto Euro 7.219, importo nominale Euro 494.100;

- 26/05/2022: elemento di aiuto per Temporary Framework COVID-19 - Sezione 3.1 della Comunicazione della Commissione del 19.03.2020 C(2020) elemento di aiuto SA57891 progetto Programma in Spagna - concedente Simest - strumento di aiuto Sovvenzione/Contributo in conto interessi importo nominale per Euro 279.900; prestito/anticipo rimborsabile importo nominale per Euro 839.700, elemento di aiuto per Euro 15.549;

- 28/10/2022: elemento di aiuto per Garanzie sui prestiti per PMI e piccole imprese a media capitalizzazione concedente Simest, importo nominale Euro 500.000 (numero riferimento misura di aiuto SA.103403);

- 14/02/2023: elemento di aiuto per garanzie sui prestiti per PMI e piccole imprese a media capitalizzazione, numero riferimento SA.105124 codice RNA 24646, importo nominale per Euro 500.000;

- 17/03/2023: elemento di aiuto per garanzie sui prestiti per PMI e piccole imprese a media capitalizzazione, numero riferimento SA.105124, codice RNA 24646, importo nominale per Euro 500.000;

- 11/04/2023 - Temporary Framework elemento di aiuto a titolo di esenzioni fiscali e crediti d'imposta adottati a seguito della crisi economica causata dall'epidemia di COVID-19 per Disposizioni in materia di versamento dell'IRAP importo nominale pari a euro 11.863 (numero riferimento misura di aiuto SA.58159, n. COR 11924181);

- 25/10/2023: elemento di aiuto SA9000, incentivo per l'assunzione di lavoratori con almeno cinquant'anni d'età disoccupati da oltre dodici mesi e di donne di qualsiasi età, prive di impiego regolarmente retribuito da almeno ventiquattro mesi ovvero prive di impiego regolarmente retribuito importo 5 euro;

- 07/12/2023: credito d'imposta sugli investimenti pubblicitari incrementali su quotidiani, periodici e sulle emittenti televisive e radiofoniche locali n. COR 16503521 importo euro 762;

- importo relativo a contributi in conto capitale di competenza 2023 derivanti dal credito d'imposta quotazione PMI per 60.705 euro;

- importo relativo a contributi in conto impianti derivanti dal credito d'imposta beni strumentali nuovi e 4.0. per 5.854 euro;

- importo relativo al bonus energia riferito all'esercizio 2023 per 5.069 euro;

- importo relativo al bonus pubblicità riferito all'esercizio 2023 per 4.383 euro.

Per quanto riguarda la controllata **V.N.E. Renting S.r.l.** negli esercizi 2019, 2020, 2021, 2022 e nel 2023, ha richiesto e/o ricevuto contributi e agevolazioni pubbliche così distinte:

- 30/11/2020 - elemento aiuto Euro 7.930,01 e Euro 500.000,00, decreto-legge n.23/2020 banca del Mezzogiorno Mediocredito Centrale s.p.a. (fondo di garanzia PMI Aiuto di Stato Covid 19);
- 30/11/2020 - elemento aiuto Euro 19.825,03 e Euro 1.250.000,00 decreto-legge n. 23/2020 banca del Mezzogiorno Mediocredito Centrale s.p.a. (fondo di garanzia PMI Aiuto di Stato Covid 19);
- 04/12/2020 - elemento aiuto Euro 1.345,64 decreto-legge n. 18/2020 banca del Mezzogiorno Mediocredito Centrale s.p.a. (garanzia del fondo su Sezione Speciale art. 56 D.L. 18/2020);
- 14/12/2020 - elemento aiuto Euro 89.882,92 decreto-legge n. 18/2020 banca del Mezzogiorno Mediocredito Centrale s.p.a. (garanzia del fondo su Sezione Speciale art. 56 D.L. 18/2020); v.2.14.0 V.N.E. RENTING S.R.L. Bilancio di esercizio al 31-12-2022 Pag. 37 di 39 Generato automaticamente - Conforme alla tassonomia itcc-ci-2018-11-04;
- 31/03/2021 - elemento di aiuto Euro 8.941,41, importo nominale Euro 500.000,00, DL 23/2020 banca del Mezzogiorno Mediocredito Centrale s.p.a. (Fondo di garanzia PMI aiuto di Stato SA.59655);
- 30/04/2021 - elemento aiuto Euro 63.397,30 decreto-legge n. 18/2020 banca del Mezzogiorno Mediocredito Centrale s.p.a. (garanzia del fondo su Sezione Speciale art. 56 D.L. 18/2020); 30/04/2021 - elemento aiuto Euro 229.839,94 decreto-legge n. 18/2020 banca del Mezzogiorno Mediocredito Centrale s.p.a. (garanzia del fondo su Sezione Speciale art. 56 D.L. 18/2020);
- 21/05/2021 - elemento aiuto Euro 100.000,00 decreto-legge n. 18/2020 banca del Mezzogiorno Mediocredito Centrale s.p.a. (garanzia del fondo su Sezione Speciale art. 56 D.L. 18/2020);
- 28/05/2021 - elemento aiuto Euro 418.310,00 decreto-legge n. 18/2020 banca del Mezzogiorno Mediocredito Centrale s.p.a. (garanzia del fondo su Sezione Speciale art. 56 D.L. 18/2020);
- 20/06/2021 - elemento di aiuto Euro 16.690,64, importo nominale Euro 1.050.000,00, DL 23/2020 banca del Mezzogiorno Mediocredito Centrale s.p.a. (Fondo di garanzia PMI aiuto di Stato SA. 59655);

- 06/10/2021 - elemento aiuto Euro 357.024,60 decreto-legge n. 18/2020 banca del Mezzogiorno Mediocredito Centrale s.p.a. (garanzia del fondo su Sezione Speciale art. 56 D.L. 18/2020);
- 06/10/2021 - elemento aiuto Euro 42.972,90 decreto-legge n. 18/2020 banca del Mezzogiorno Mediocredito Centrale s.p.a. (garanzia del fondo su Sezione Speciale art. 56 D.L. 18/2020);
- 05/01/2022 - elemento aiuto Euro 10.000 decreto-legge n. 18/2020 banca del Mezzogiorno Mediocredito Centrale s.p.a. (garanzia del fondo su Sezione Speciale art. 56 D.L. 18/2020).

La società ha inoltre ricevuto contributi a Fondo Perduto connessi alla pandemia da Covid-19 così composti:

- contributo a fondo perduto ex. DL. 41/2021, Euro 63.405;
- contributo a fondo perduto ex. DL. 73/2021, Euro 63.405;
- contributo a fondo perduto perequativo ex. DL. 73/2021, Euro 111.305;
- credito d'imposta investimento in beni strumentali nuovi, Euro 258.267,51 nel 2021, Euro 232.967,57 nel 2022 e Euro 115.900 nel 2023;
- disposizioni in materia di versamento dell'acconto IRAP anno 2020, DL. n. 34/2020, Euro 5.377.

Per quanto riguarda la controllata **V.N.E. Service S.r.l.** negli esercizi 2019, 2020, 2021, 2022, ha richiesto e/o ricevuto contributi e agevolazioni pubbliche così distinte:

- contributo a fondo perduto ex. DL. 34/2020, Euro 2.000;
- contributo a fondo perduto ex. DL. 41/2021, Euro 2.000;
- contributo a fondo perduto ex. DL. 73/2021, Euro 2.000;

Nel corso dell'esercizio chiuso al 31/12/2023 non sono stati percepiti aiuti di Stato.

Numero dei dipendenti

Il numero dei dipendenti divisi per inquadramento professionale alla data del 31 dicembre 2023, è stato riepilogato nella seguente tabella:

	personale 31-dic-23		% sul tot 31-dic-22	
		% sul tot		% sul tot
Dirigenti	0	nc		nc
Quadri	0	nc		nc
Impiegati	25	41%	26	41%
Operai	36	59%	37	59%
Totale	61		63	

Compensi spettanti ai componenti degli organi sociali e alla società di revisione

L'ammontare dei compensi spettanti ai componenti degli organi sociali e alla società di revisione nel 2023 è pari a Euro 246.099. Di seguito la tabella con la ripartizione del compenso annuale.

<i>Valori in euro</i>	<i>al 31.12.2023</i>
Compensi annui spettanti ai componenti degli organi sociali di VNE S.p.A.	
<i>Consiglio di amministrazione</i>	
- emolumenti	192.099
- consulenze	0
<i>Collegio Sindacale</i>	26.000
società di revisione	28.000
TOTALE	246.099

Informazioni sulle operazioni con parti correlate

Le operazioni con parti correlate riguardano lo scambio dei beni e le prestazioni di servizi, con le proprie controllate ed altre imprese del Gruppo. Le attività rientrano nell'operatività delle società del Gruppo e sono concluse a normali condizioni di mercato. Tali operazioni sono regolate da appositi contratti di servizio.

VNE S.P.A.						
Società	Debiti finanziari	Crediti Finanziari	Crediti commerciali	Debiti commerciali	Ricavi	Costi
V.N.E HOLDING S.R.L.			1.155	11.731		185.271
V.N.E GLOBAL S.R.L.		115				
V.N.E SERVICE S.R.L.						
V.N.E RENTING S.R.L.		625	81.020	34.100	1.243.556	14.833
VNE ESPANA		395.000	789.950	123.300	416.670	
VNE COLOMBIA		35.000	144.325	4.234	187	
V.N.E. RENTING S.R.L.						
V.N.E SERVICE S.R.L.			7.426			72.764
V.N.E HOLDING S.R.L.		133.090		92		18.668
V.N.E GLOBAL S.R.L.				43.920		
V.N.E. HOLDING S.R.L.						
V.N.E GLOBAL S.R.L.		10.500				
V.N.E RENTING S.R.L.	133.090		92		18.668	
V.N.E SERVICE S.R.L.					1.690	
V.N.E. GLOBAL S.R.L.						
V.N.E HOLDING S.R.L.	10.500					
V.N.E RENTING S.R.L.			43.920			

Pur trattandosi di operazioni concluse a normali condizioni di mercato, si espongono di seguito i rapporti di importo rilevante intercorsi con parti correlate suddivisi tra transazioni di conto economico e patrimoniale; per maggiori dettagli si rimanda a quanto descritto negli specifici paragrafi delle presenti note.

Il finanziamento soci di VNE S.p.A. per una somma pari a 395.000 euro a favore di VNE Espana s.a. e di 35.000 a favore di VNE Colombia, sono stati riclassificati in bilancio nella voce "crediti verso imprese controllate - nelle immobilizzazioni finanziarie".

Conclusioni

Signori Consiglieri,

Vi invitiamo ad approvare il Bilancio consolidato al 31 dicembre 2023 così come predisposto che vede un risultato netto pari ad€ (1.078,918).

Querceta di Seravezza (LU), 15 aprile 2024

Per il Consiglio di Amministrazione

A handwritten signature in black ink, appearing to read "Lorenzo Verona", is written over a horizontal dashed red line.

(Lorenzo Verona)